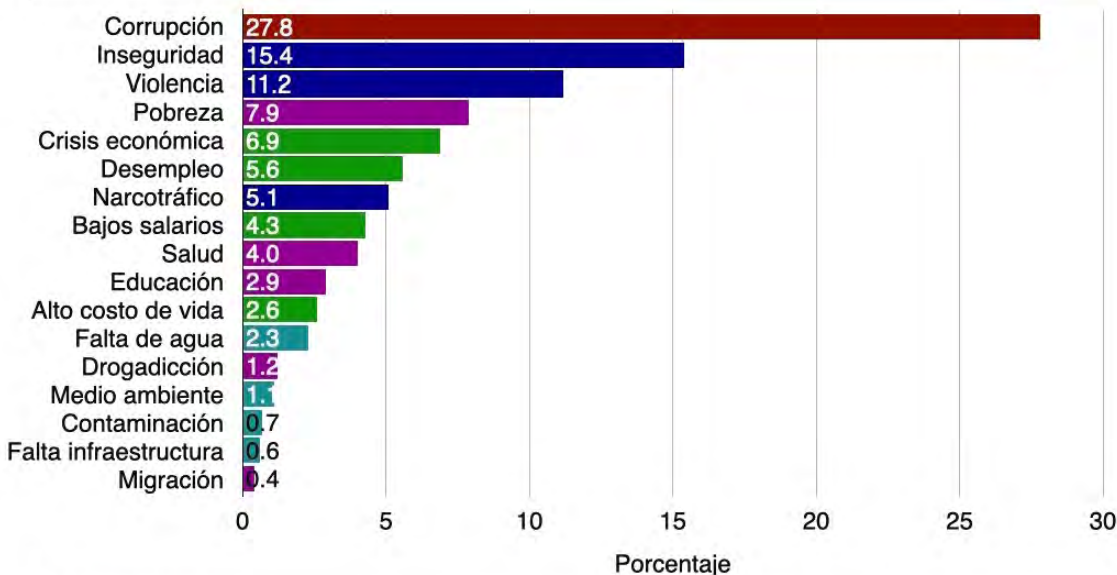


# ¿Cuál considera que es el principal problema del país?

## DESAGREGADO

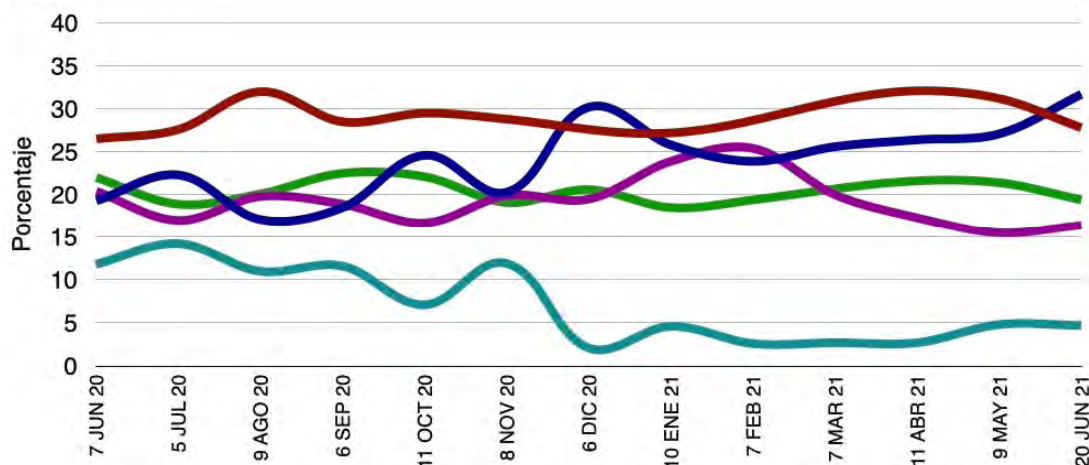


## AGREGADO

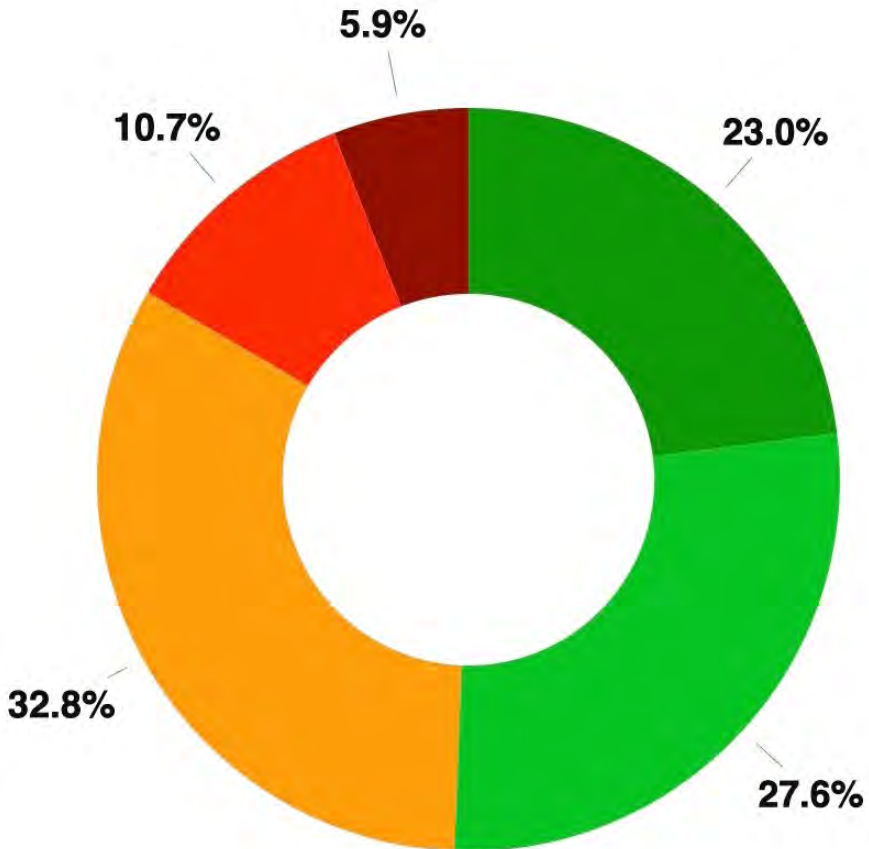


\*Corresponde al mes anterior

## HISTÓRICO



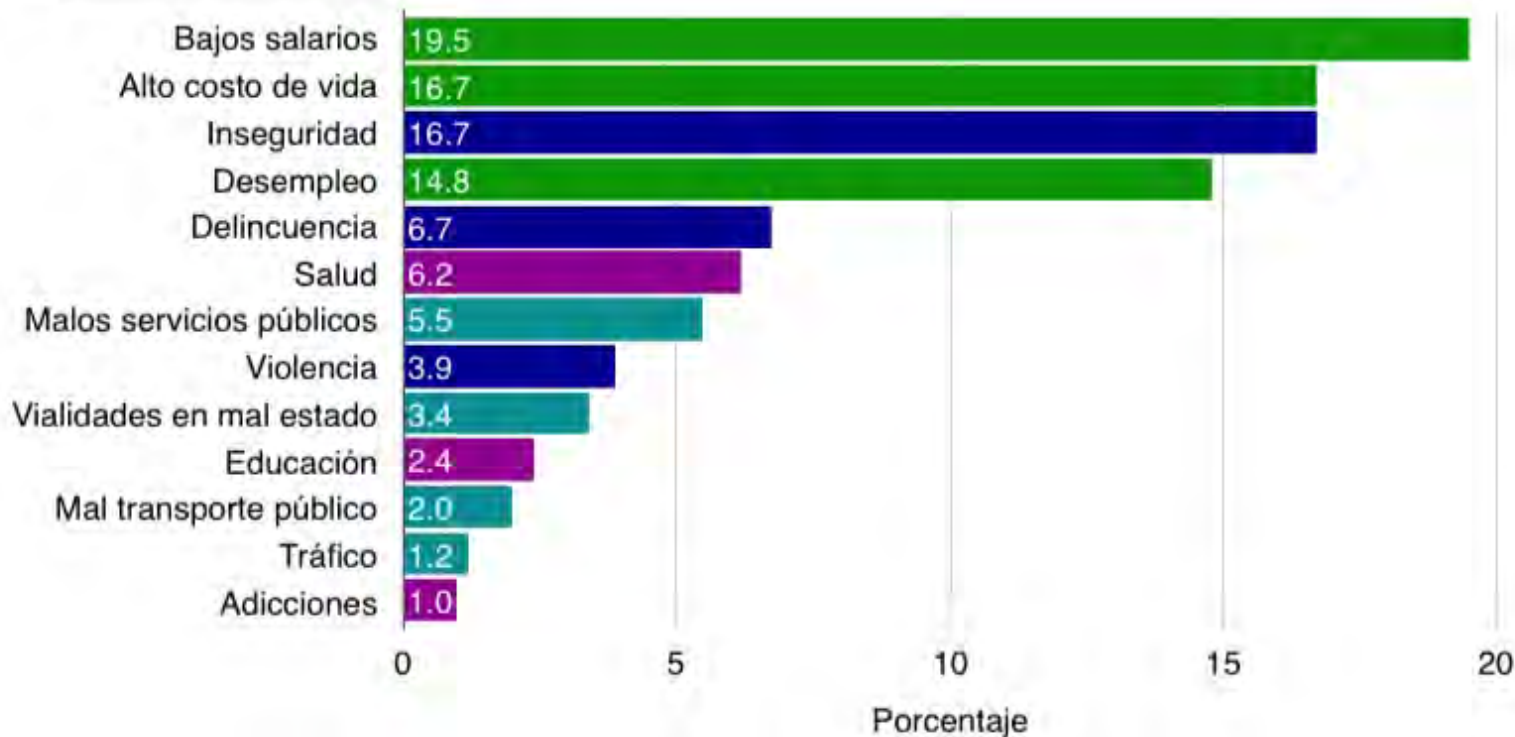
# ¿Cómo considera la relación de México con Estados Unidos después de la reunión de la Vicepresidenta Kamala Harris y el Presidente AMLO?



- Excelente
- Buena
- Regular
- Mala
- Pésima

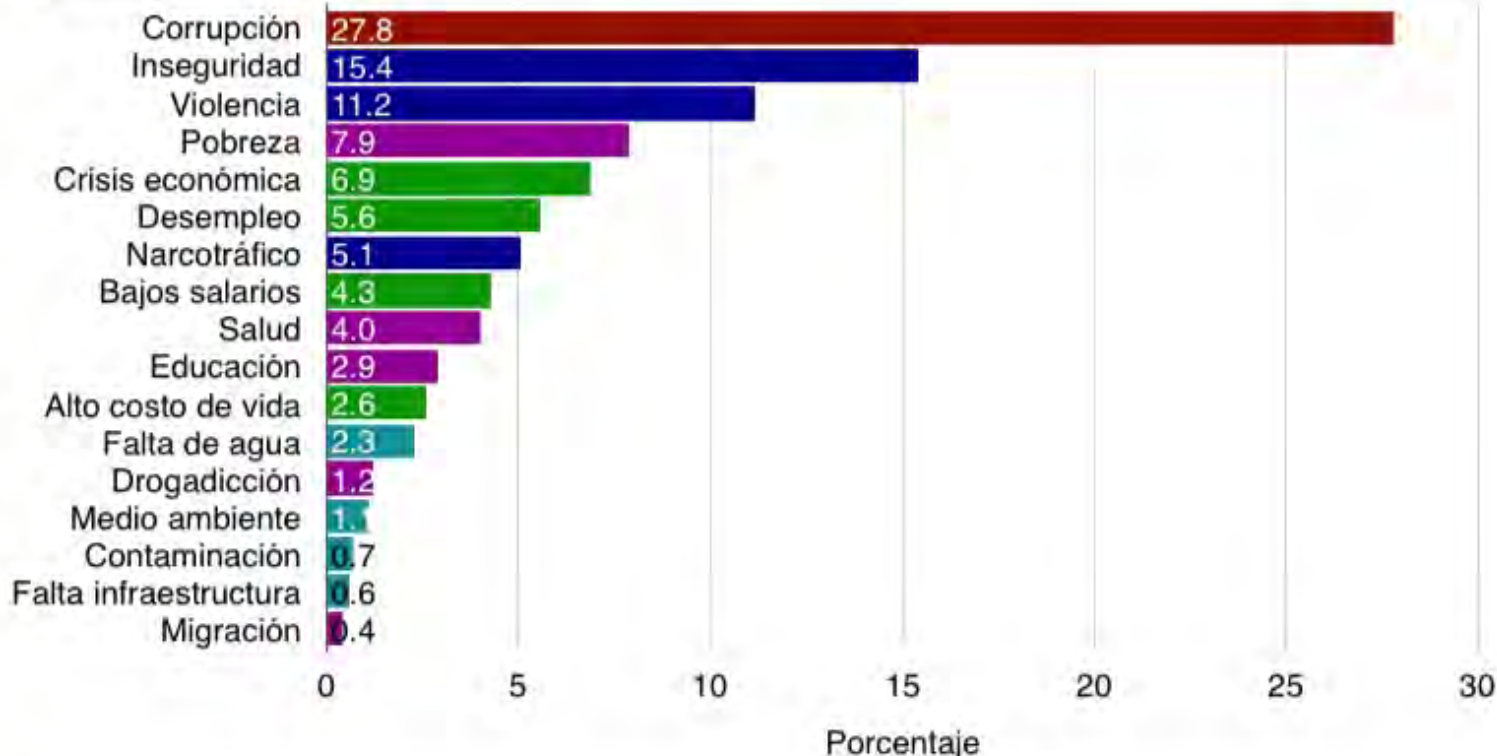
# ¿Cuál es el principal problema de su familia?

## DESAGREGADO



# ¿Cuál considera que es el principal problema del país?

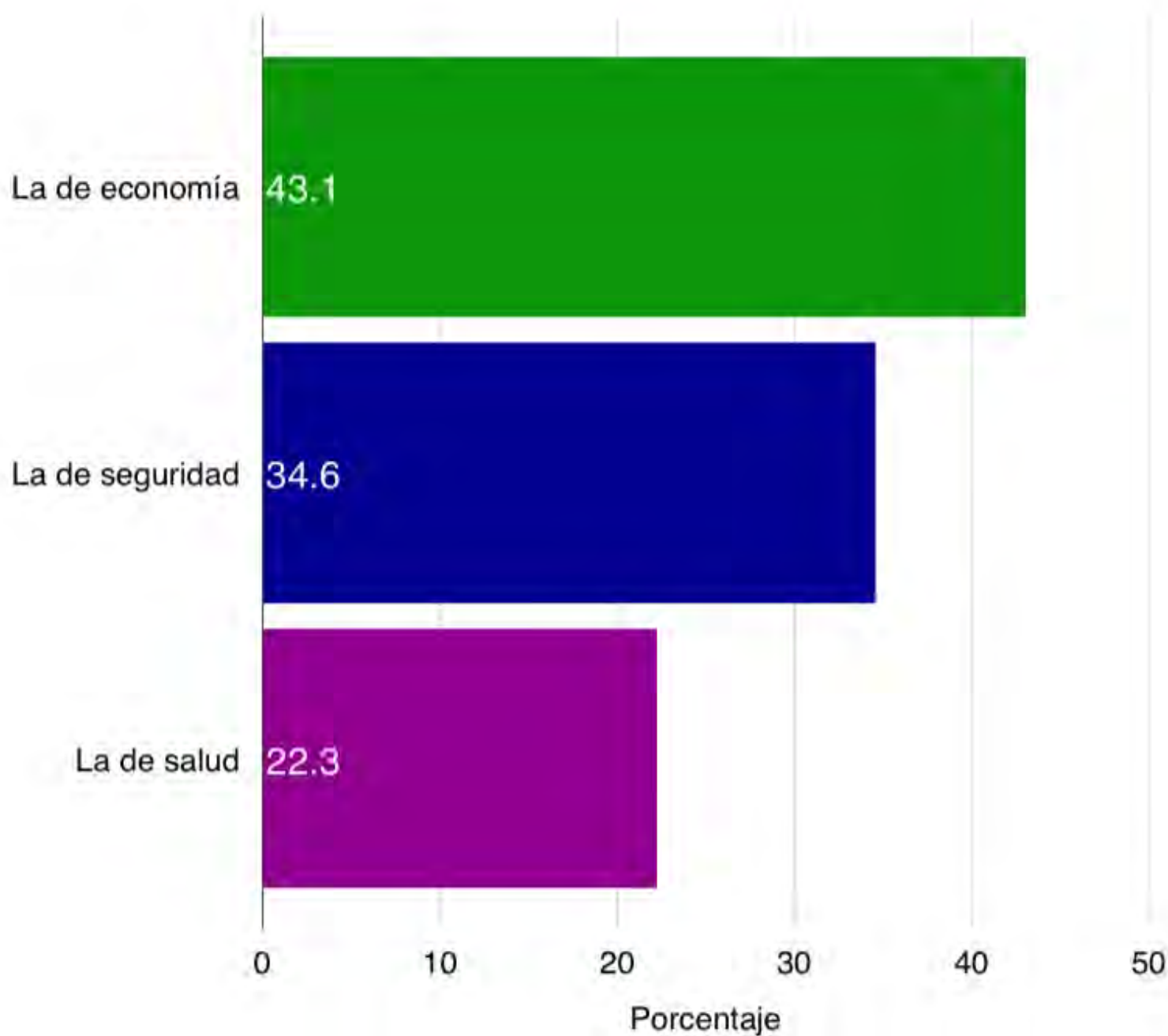
## DESAGREGADO





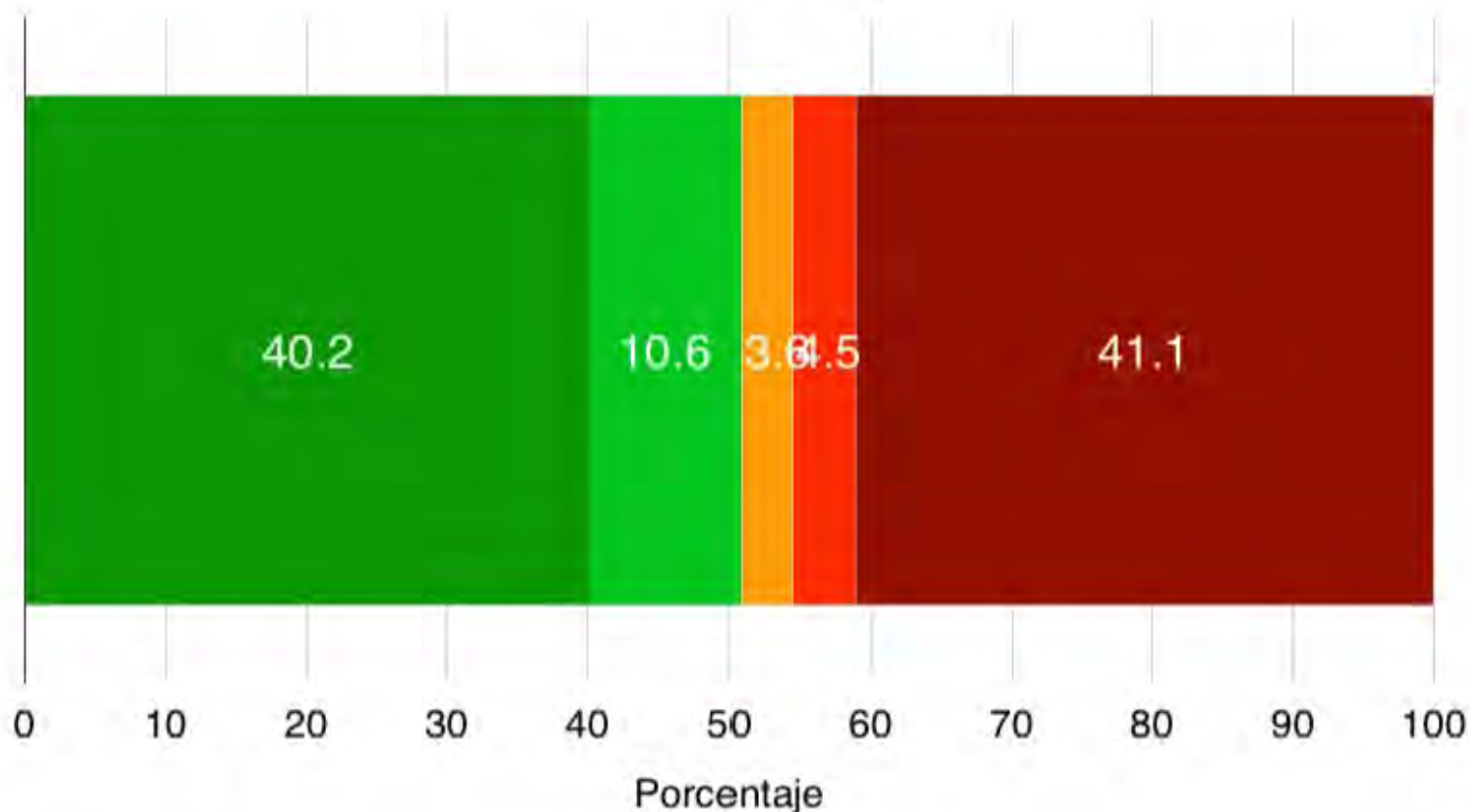
## ¿Cuál crisis le preocupa más?

DESAGREGADO



# Evaluación del Presidente Andrés Manuel López Obrador

■ Excelente 
 ■ Buena 
 ■ Regular 
 ■ Mala 
 ■ Pésima



Aprobación

**54.4%**

**+2.9%**  
(51.5%)\*



Calificación

**51.1**

**+2.4**  
(48.7)\*

\*Corresponde al mes anterior

# Evaluación del Presidente Andrés Manuel López Obrador

## MAPA DE APROBACIÓN

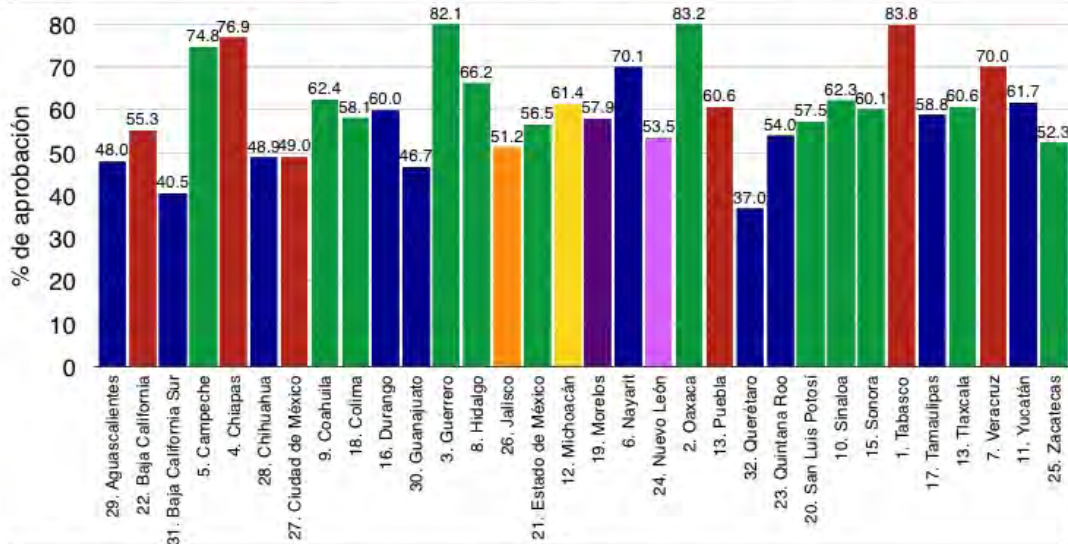


### Aprobación por partido en el gobierno local

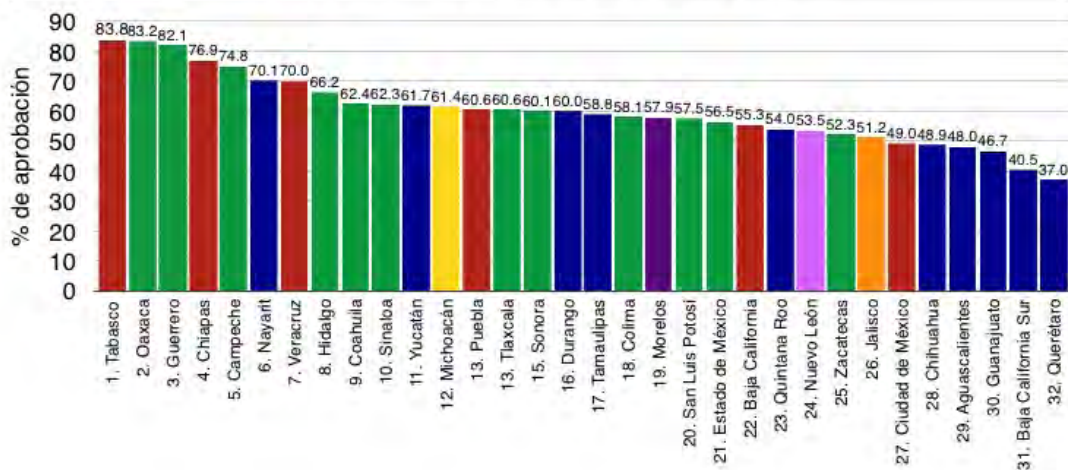


\*Corresponde al mes anterior

## APROBACIÓN POR ENTIDAD (ORDEN ALFABÉTICO)



## APROBACIÓN POR ENTIDAD (DE MAYOR A MENOR)





# Índice de Revocación/Ratificación de Mandato

¿QUIERES QUE ANDRÉS MANUEL LÓPEZ OBRADOR PERMANEZCA O RENUNCIE COMO PRESIDENTE?





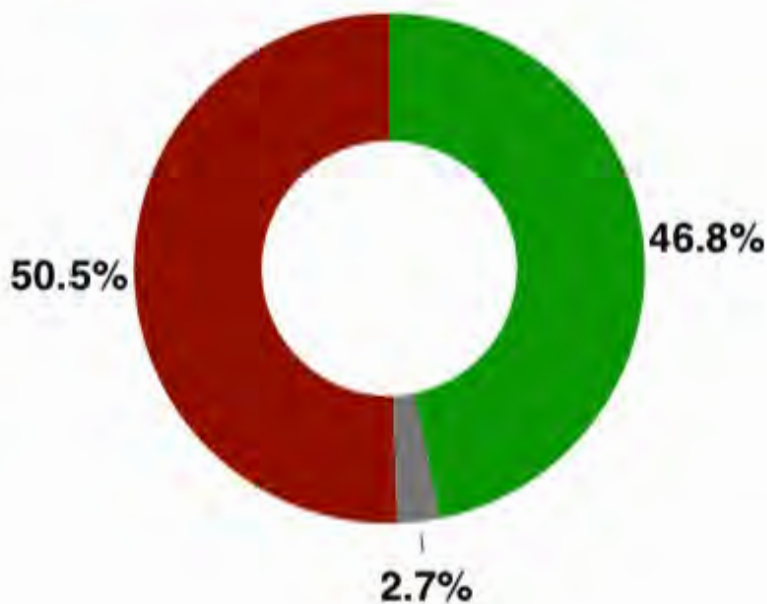
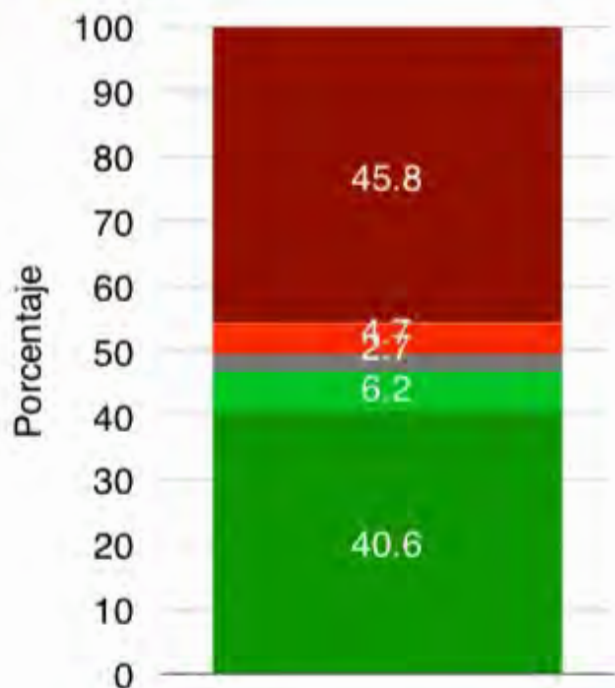
# ¿Votaría por AMLO como Presidente de México para el periodo 2024-2030

## DESGLOSADO

## AGREGADO

- Seguro No
- Quizá No
- No sé
- Quizá Sí
- Seguro Sí

- Sí
- No sé
- No



# Ranking de Aprobación de los Ejecutivos Locales

## DE MAYOR A MENOR APROBACIÓN

  <p>Yucatán - PAN <b>1. Mauricio Vila Dosal</b> 65.4% (+0.1%)* Sube 1 lugar (2° a 1°)</p>	  <p>Sinaloa - PRI <b>2. Quirino Ordaz Coppel</b> 63.5% (+2.3%)* Sube 4 lugares (6° a 2°)</p>	  <p>Querétaro - PAN <b>3. Francisco Domínguez S.</b> 60.3% (-3.9%)* Mantiene 3° lugar</p>
  <p>Aguascalientes - PAN <b>4. Martín Orozco Sandoval</b> 59.7% (+5.9%)* Sube 5 lugares (9° a 4°)</p>	  <p>Chiapas - MORENA <b>5. Rutilio Cruz Escandón C.</b> 58.1% (+5.8%)* Sube 6 lugares (11° a 5°)</p>	  <p>Veracruz - MORENA <b>6. Cuitláhuac García Jiménez</b> 57.7% (+8.6%)* Sube 10 lugares (16° a 6°)</p>
  <p>BCS - PAN <b>7. Carlos Mendoza Davis</b> 56.0% (-6.9%)* Baja 2 lugares (5° a 7°)</p>	  <p>Sonora - PRI <b>8. Claudia A. Pavlovich A.</b> 55.9% (-9.7%)* Baja 7 lugares (1° a 8°)</p>	  <p>Guanajuato - PAN <b>9. Diego Sinhué Rodríguez V.</b> 55.6% (-1.2%)* Baja 1 lugar (8° a 9°)</p>
  <p>Tabasco - MORENA <b>10. Adán Augusto López H.</b> 54.6% (+3.2%)* Sube 3 lugares (13° a 10°)</p>	  <p>Tlaxcala - PRI <b>11. Marco Antonio Mena R.</b> 54.5% (-9.4%)* Baja 7 lugares (4° a 11°)</p>	  <p>Quintana Roo - PAN <b>12. Carlos Manuel Joaquín G.</b> 53.0% (-4.1%)* Baja 5 lugares (7° a 12°)</p>
  <p>Hidalgo - PRI <b>13. Omar Fayad Meneses</b> 48.7% (-3.8%)* Baja 3 lugares (10° a 13°)</p>	  <p>Coahuila - PRI <b>14. Miguel Ángel Riquelme Solís</b> 48.2% (-1.7%)* Sube 1 lugar (15° a 14°)</p>	  <p>Puebla - MORENA <b>14. L. Miguel G. Barbosa Huerta</b> 48.2% (+4.3%)* Sube 8 lugares (22° a 14°)</p>
  <p>Jalisco - MC <b>16. Enrique Alfaro Ramírez</b> 47.8% (-2.8%)* Baja 2 lugares (14° a 16°)</p>	  <p>BC - MORENA <b>17. Jaime Bonilla Valdez</b> 44.7% (+6.5%)* Sube 8 lugares (25° a 17°)</p>	  <p>Guerrero - PRI <b>18. Héctor A. Astudillo Flores</b> 44.6% (-0.7%)* Sube 1 lugar (19° a 18°)</p>
  <p>Campeche - PRI <b>19. Carlos M. Aysa González</b> 44.5% (-0.1%)* Baja 7 lugares (12° a 19°)</p>	  <p>Oaxaca - PRI <b>19. Alejandro I. Murat Hinojosa</b> 44.5% (-7.3%)* Sube 2 lugares (21° a 19°)</p>	  <p>CDMX - MORENA <b>21. Claudia Sheinbaum P.</b> 44.1% (-4.6%)* Baja 4 lugares (17° a 21°)</p>
  <p>Durango - PAN <b>22. José Rosas Aispuro T.</b> 42.7% (+1.7%)* Sube 1 lugar (23° a 22°)</p>	  <p>Zacatecas - PRI <b>23. Alejandro Tello Cisterna</b> 41.7% (-3.9%)* Baja 5 lugares (18° a 23°)</p>	  <p>Tamaulipas - PAN <b>24. Fco J. García Cabeza de Vaca</b> 41.0% (-4.3%)* Baja 5 lugares (19° a 24°)</p>
  <p>EDOMEX - PRI <b>25. Alfredo del Mazo Maza</b> 40.0% (+5.2%)* Sube 3 lugares (28° a 25°)</p>	  <p>Nuevo León - IND <b>26. Jaime H. Rodríguez C.</b> 39.4% (+1.7%)* Mantiene 26° lugar</p>	  <p>Michoacán - PRD <b>27. Silvano Aureoles Conejo</b> 34.0% (-2.1%)* Mantiene 27° lugar</p>
  <p>SLP - PRI <b>28. Juan Manuel Carreras López</b> 33.5% (+2.4%)* Sube 2 lugares (30° a 28°)</p>	  <p>Nayarit - PAN <b>29. Antonio Echevarría G.</b> 32.4% (-1.0%)* Mantiene 29° lugar</p>	  <p>Colima - PRI <b>30. José Ignacio Peralta Sánchez</b> 31.7% (-9.3%)* Baja 7 lugares (23° a 30°)</p>
  <p>Morelos - PES <b>31. Cuauhtémoc Blanco Bravo</b> 30.3% (+4.8%)* Sube 1 lugar (32° a 31°)</p>	  <p>Chihuahua - PAN <b>32. Javier Corral Jurado</b> 25.5% (-2.1%)* Baja 1 lugar (31° a 32°)</p>	



# Aprobación de los Ejecutivos Locales

(Gobernadores y Jefa de Gobierno)

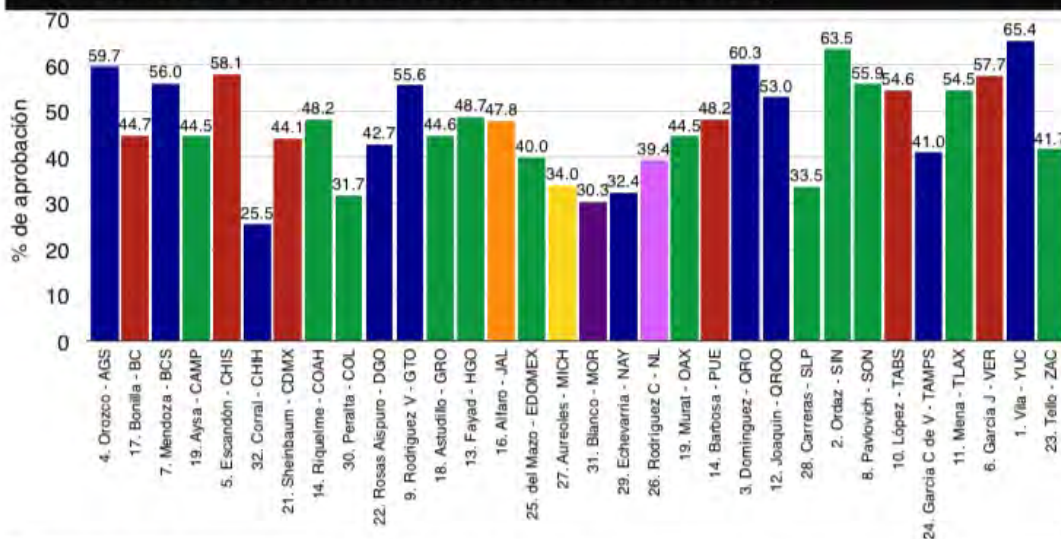
## MAPA DE APROBACIÓN



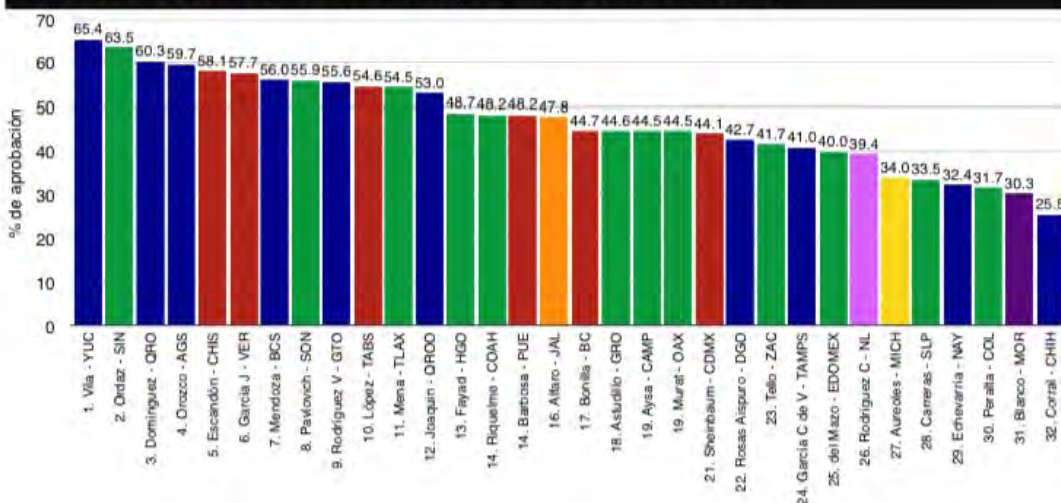
### Aprobación por partido en el gobierno local



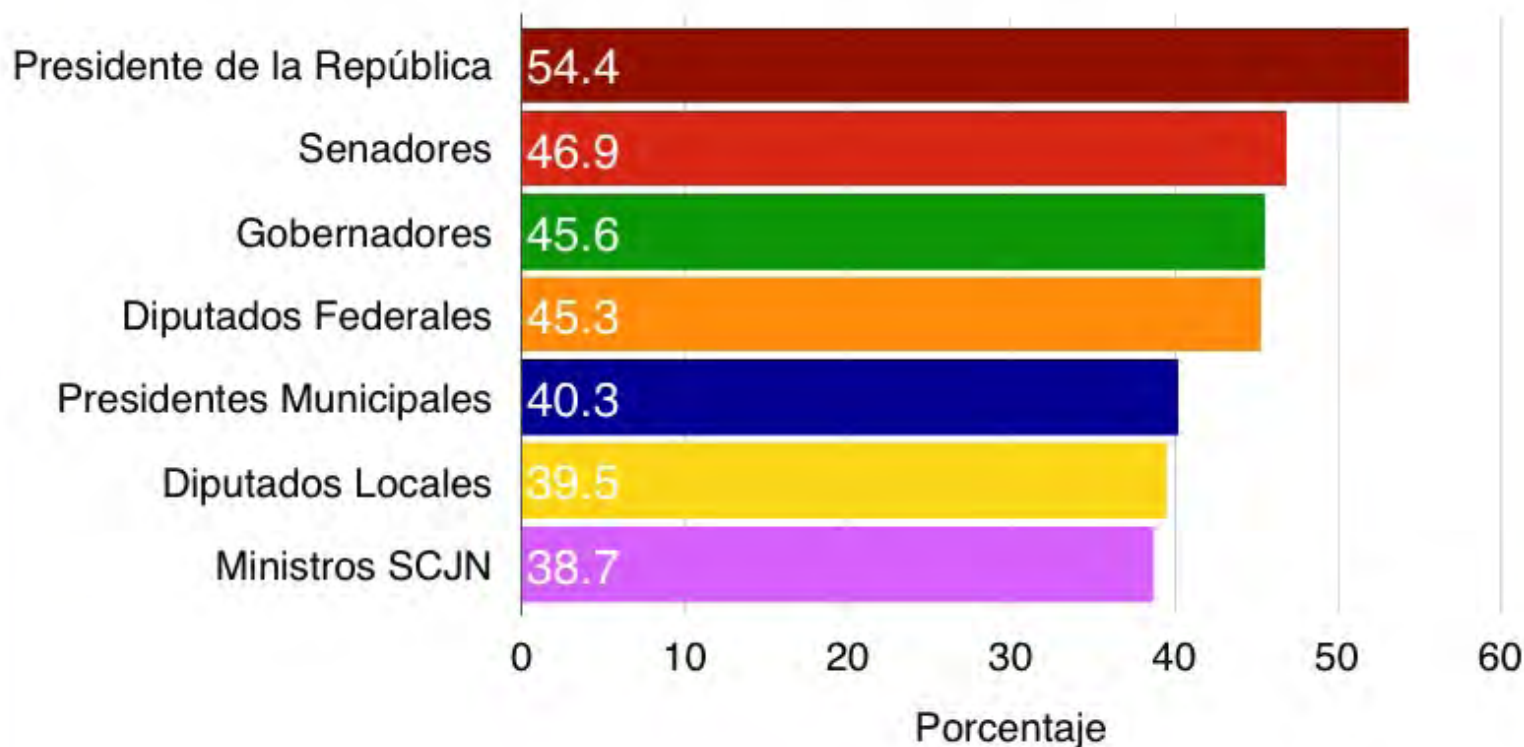
## APROBACIÓN POR ENTIDAD (ORDEN ALFABÉTICO)



## APROBACIÓN POR ENTIDAD (DE MAYOR A MENOR)



# Aprobación de los Gobernantes Federales y Locales de México



*\*Corresponde al mes anterior*





## Los 10 mejor posicionados del país



Presidente de la República - MORENA

**Andrés Manuel López Obrador**

ÍNDICE 51.0 (+3.1)  
Mantiene 1° lugar



Subsecretario de Salud - Sin partido

**Hugo López-Gatell Ramírez**

ÍNDICE 48.8 (+3.4)  
Sube 2 lugares (4° a 2°)



Jefa de Gobierno de la CDMX - MORENA

**Claudia Sheinbaum Pardo**

ÍNDICE 46.5 (+1.9)  
Baja 1 lugar (2° a 3°)



Secretaria de Economía - MORENA

**Tatiana Clouthier Carrillo**

ÍNDICE 47.6 (+1.1)  
Baja 2 lugares (2° a 4°)



Titular de la UIF - Sin partido

**Santiago Nieto Castillo**

ÍNDICE 47.4 (+5.4)  
Sube 2 lugares (7° a 5°)



Secretario de Relaciones Exteriores - MORENA

**Marcelo Luis Ebrard Casaubón**

ÍNDICE 46.8 (+2.5)  
Baja 1 lugar (5° a 6°)



Diputado Federal - PT

**Gerardo Fernández Noroña**

ÍNDICE 46.2 (+7.6)  
Sube 3 lugares (10° a 7°)



Presidenta del Consejo Asesor CMHC - MORENA

**Beatriz Gutiérrez Müller**

ÍNDICE 45.8 (+2.2)  
Baja 2 lugares (6° a 8°)



Secretaria de Gobernación - MORENA

**Olga Sánchez Cordero**

ÍNDICE 41.0 (+0.5)  
Baja 1 lugar (8° a 9°)



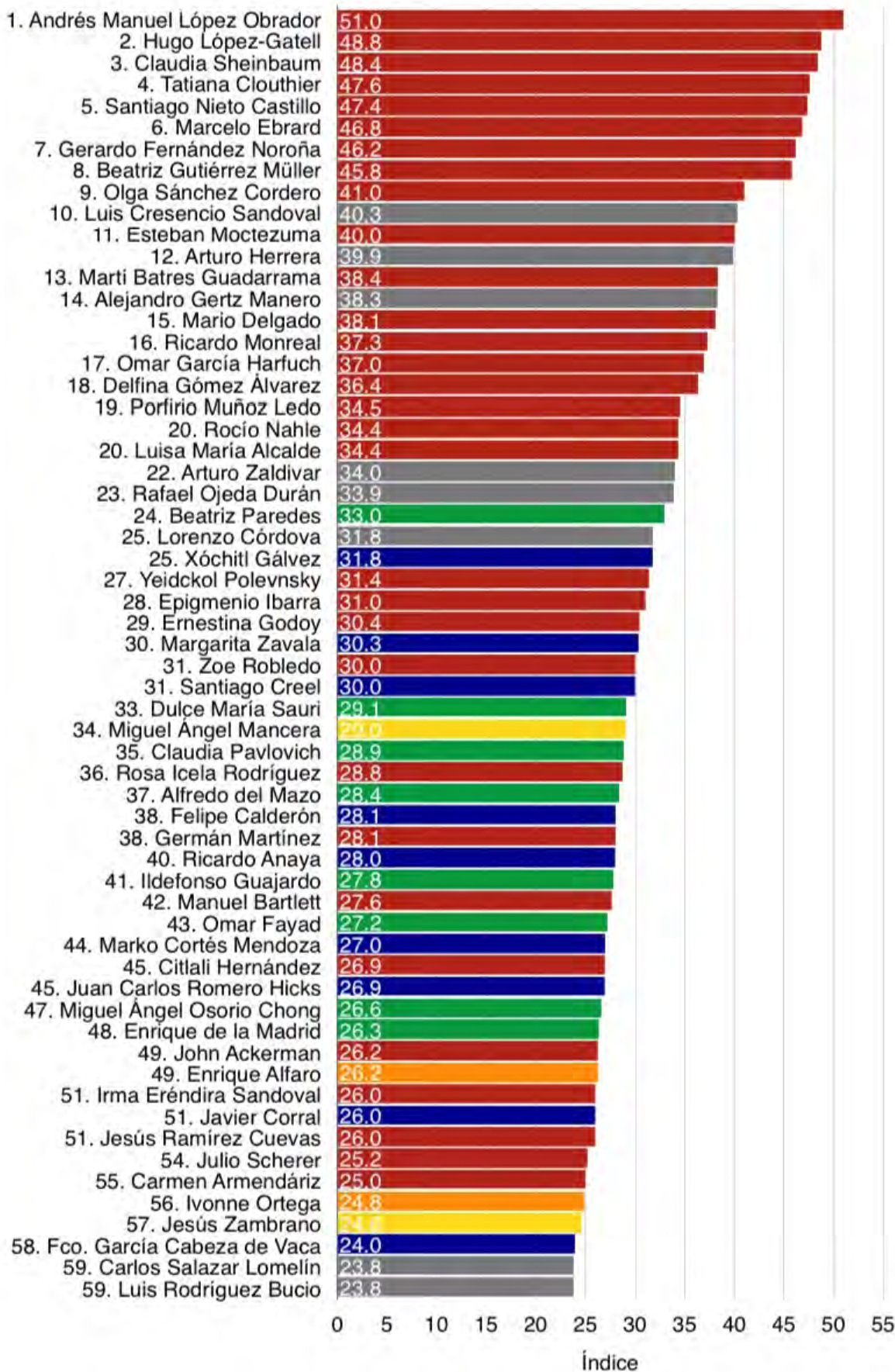
Secretaria de la Defensa Nacional - MILITAR

**Luis Cresencio Sandoval González**

ÍNDICE 40.3 (+2.9)  
Sube 2 lugares (12° a 10°)

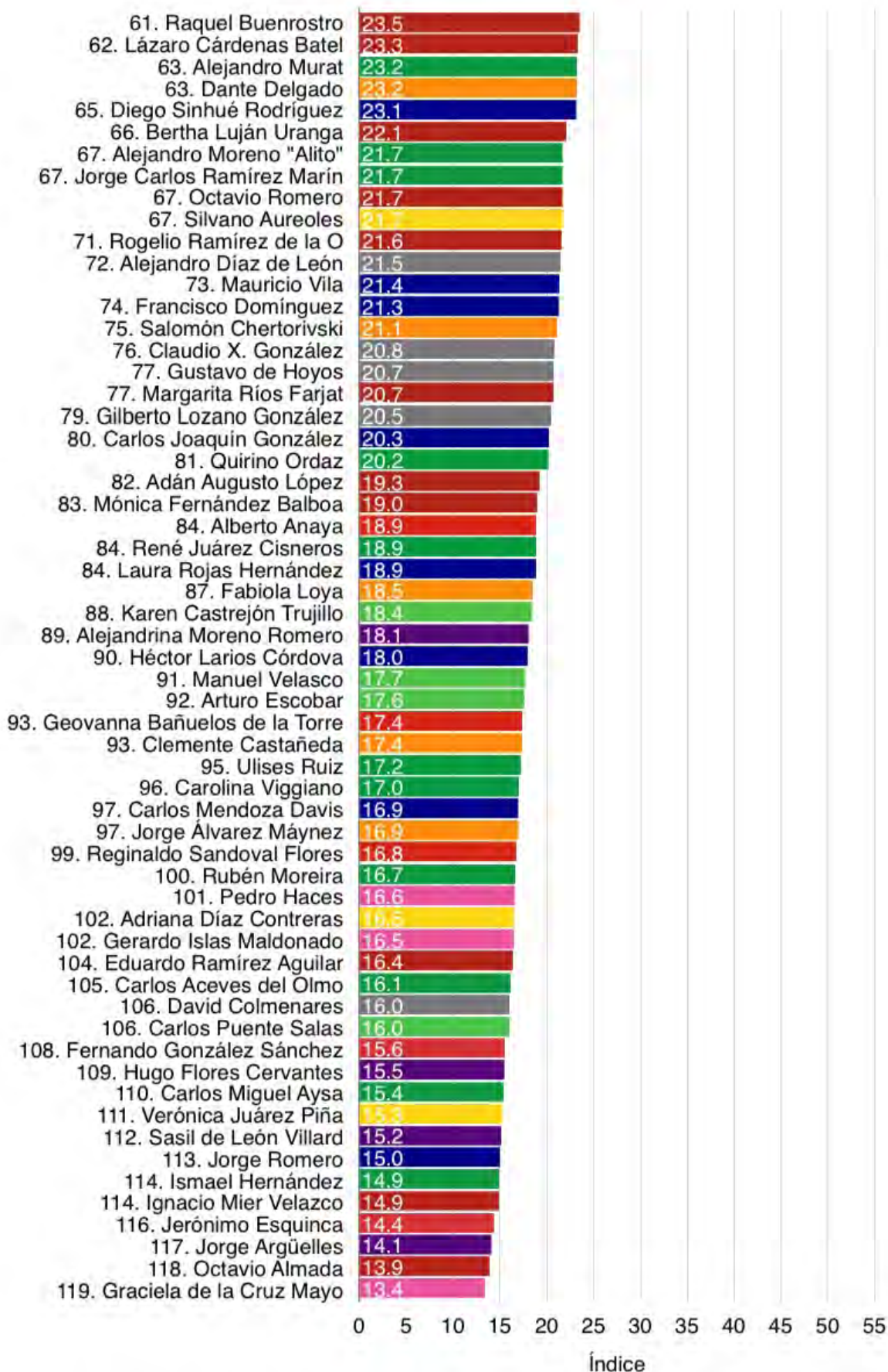
# Índice de posicionamiento

(conocimiento y tipo de opinión)

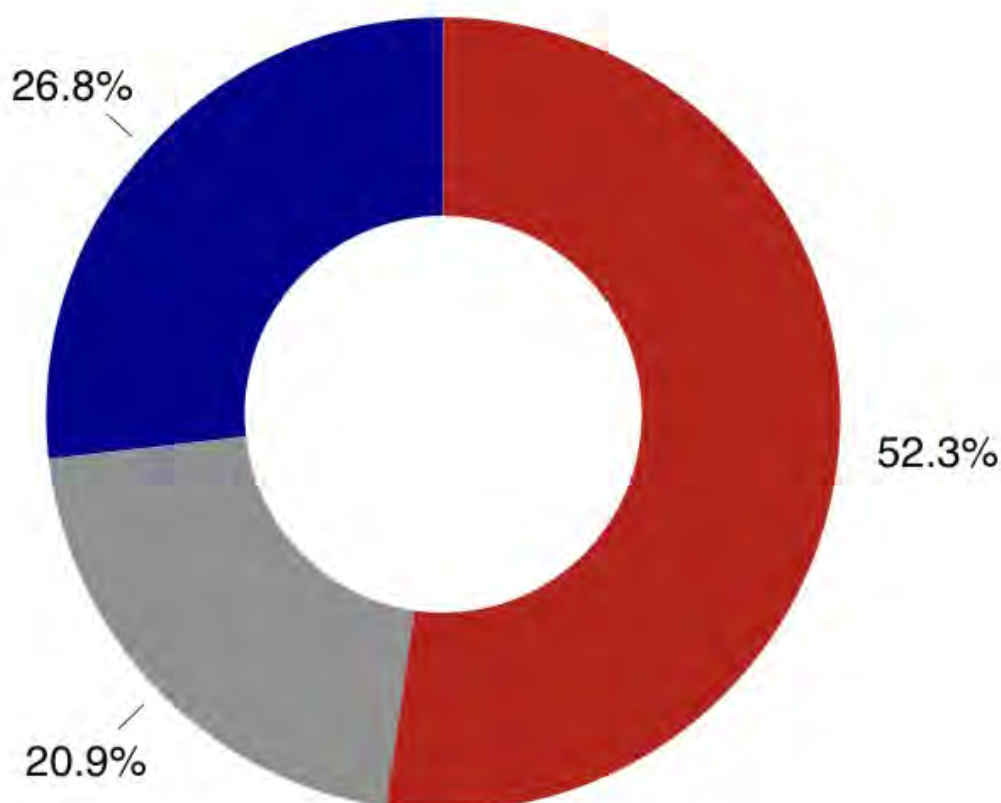




# Índice de posicionamiento (conocimiento y tipo de opinión)



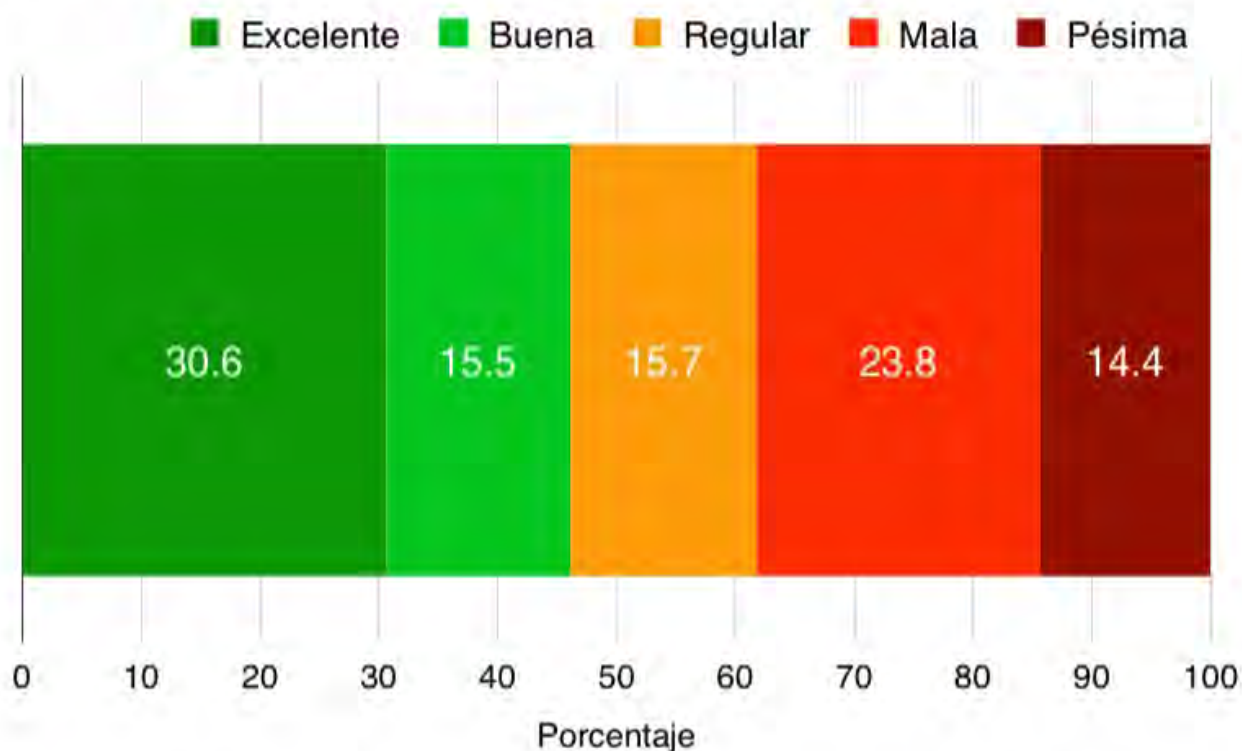
Considerando todas las elecciones a Gobernadores, Diputados y Presidentes Municipales. Para usted, ¿quién fue el vencedor en estas elecciones?



- MORENA y aliados
- Los dos: MORENA y Oposición
- La oposición



# Evaluación del INE para el proceso electoral 2020-2021



Aprobación

**61.8%**



Calificación

**56.0**

Aprobación

SIMPATIZANTES DE MORENA-PT-PV

SIMPATIZANTES DE PAN-PRI-PRD-MC

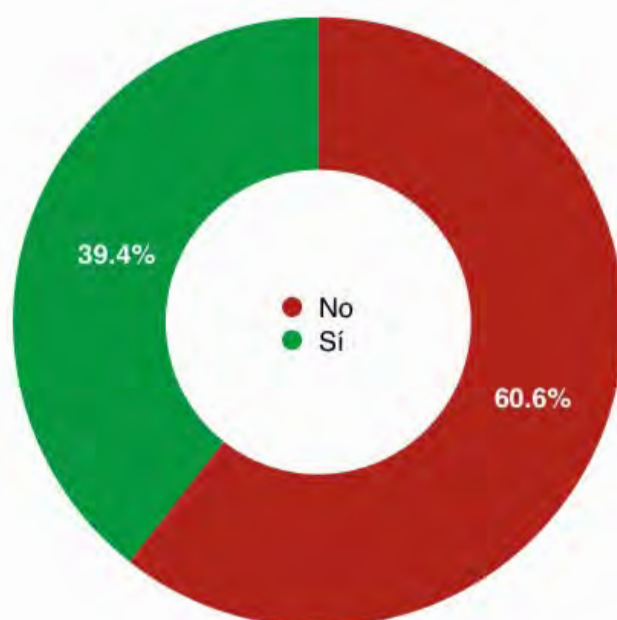
SIN SIMPATÍA PARTIDARIA

**35.8%**

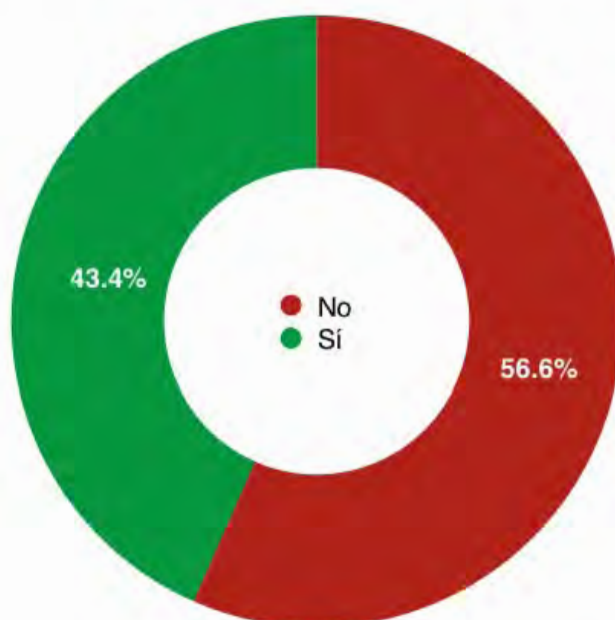
**87.0%**

**78.8%**

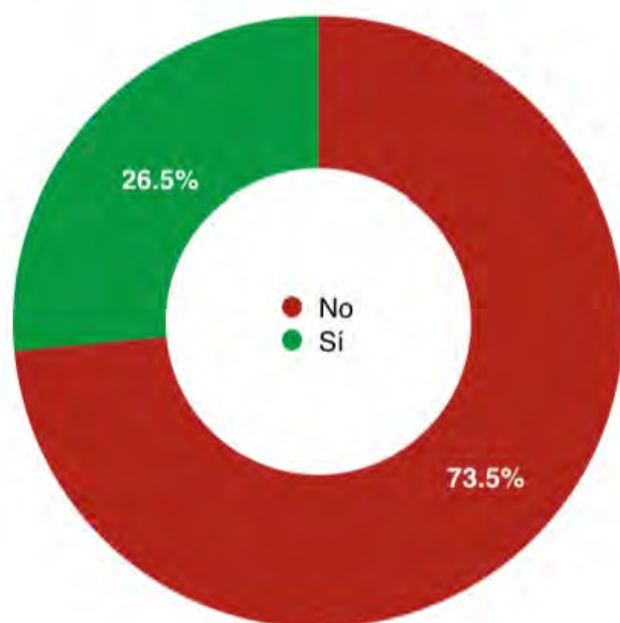
¿Algún partido o candidato compró o intentó comprar su voto?



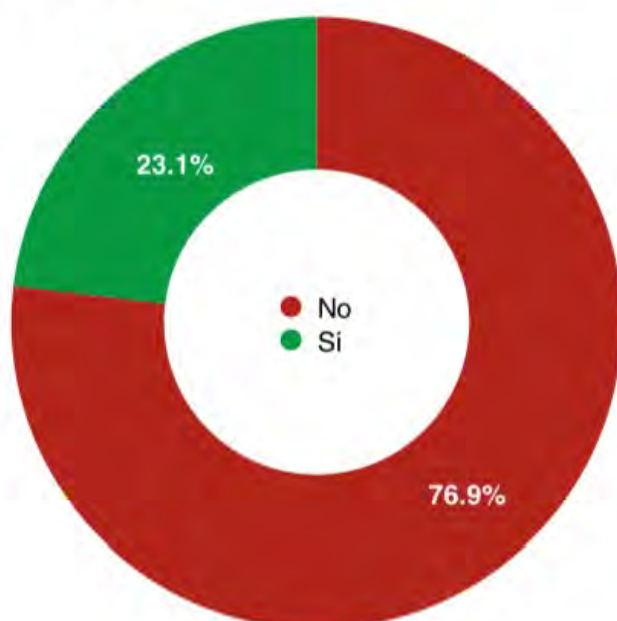
¿Durante el día de la elección observó alguna irregularidad en su casilla (compra de votos, amenazas, acarreos)?



¿Durante el día de la elección observó alguna amenaza o apoyo de parte de fuerzas policiales o el narcotráfico para algún partido o candidato?

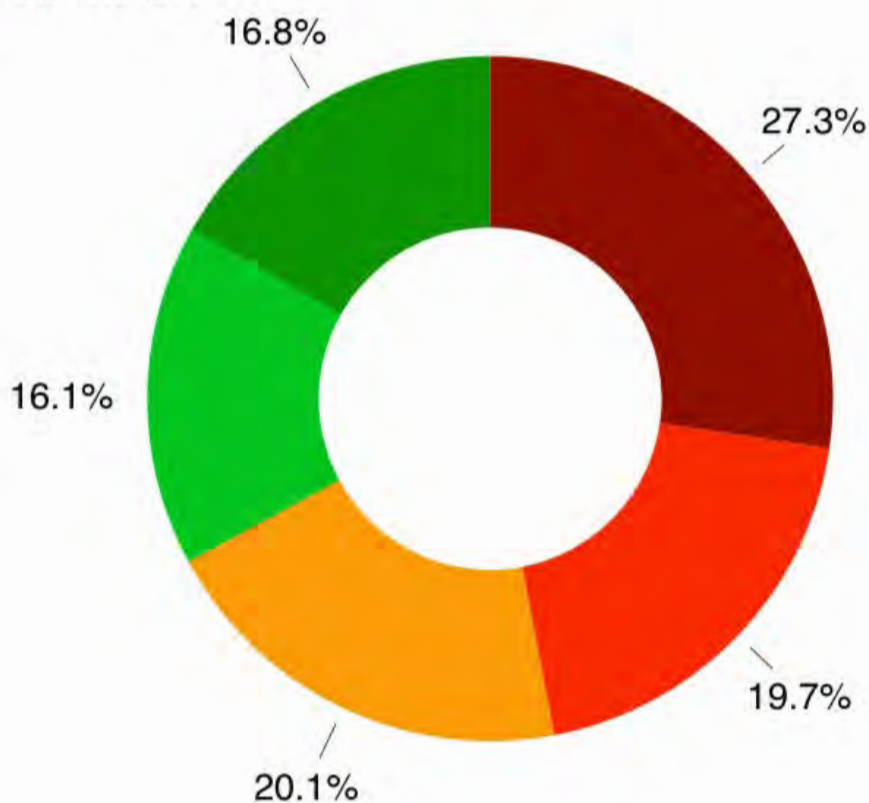


¿Recibió alguna amenaza de perder su apoyo social si no votaba por algún partido o candidato en particular? (solo beneficiarios)



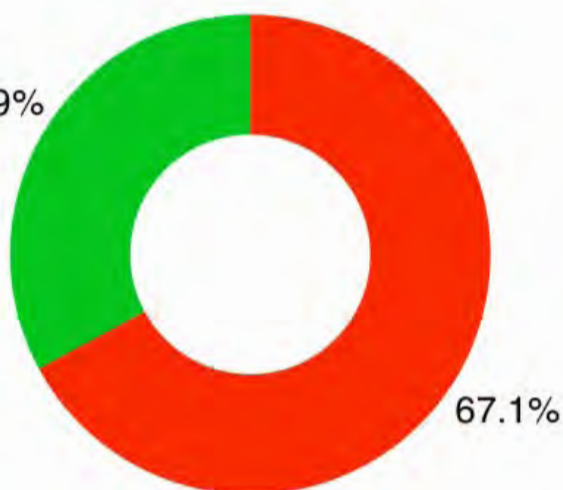
# Para usted, ¿qué tan involucrado estuvo el crimen organizado en estas elecciones?

- Totalmente involucrado
- Muy involucrado
- Involucrado
- Poco involucrado
- Nada involucrado



- Totalmente/muy/algo involucrado
- Poco/Nada involucrado

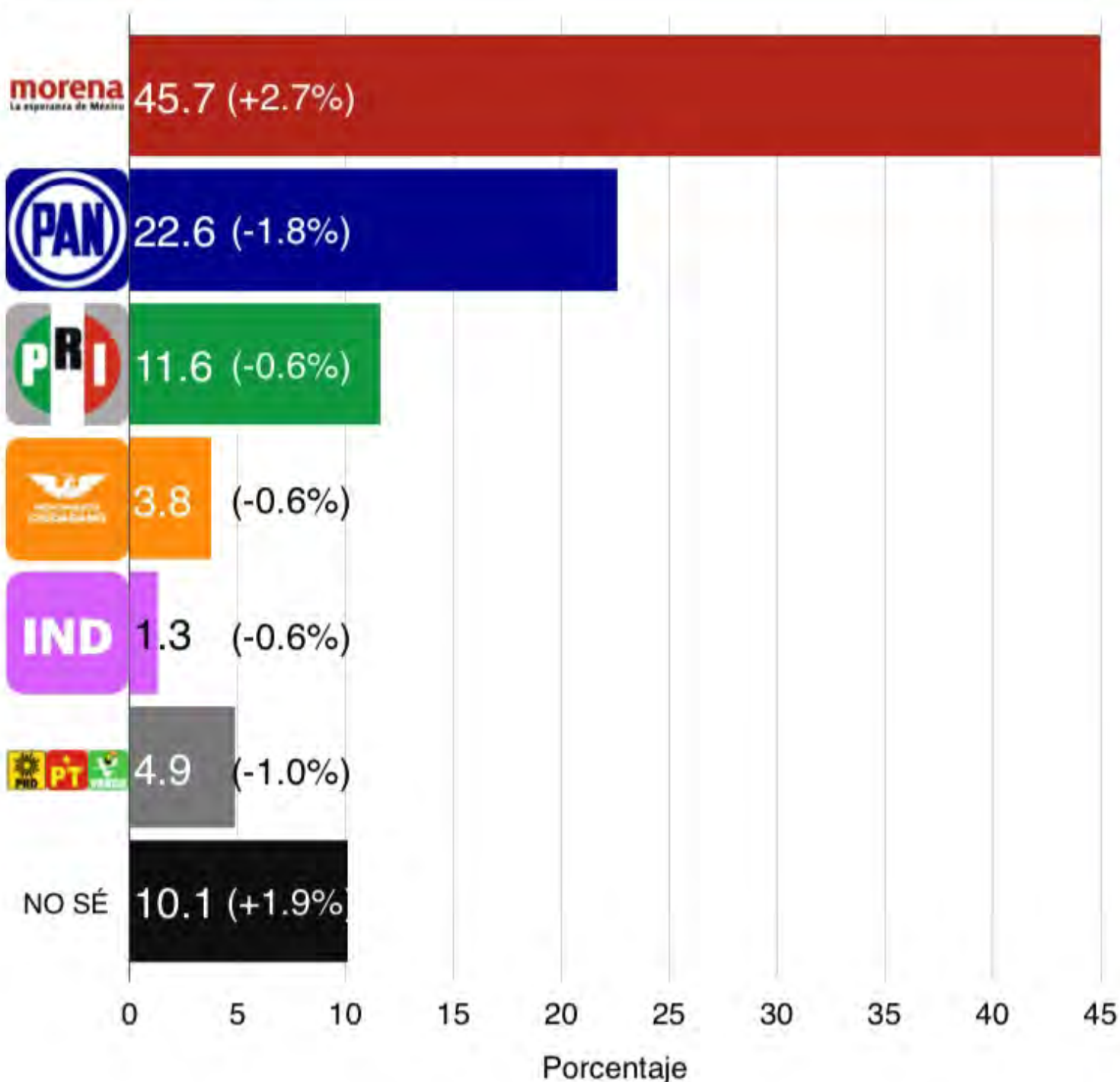
32.9%





# Si las elecciones para Presidente de México fueran hoy, ¿cuál opción votaría?

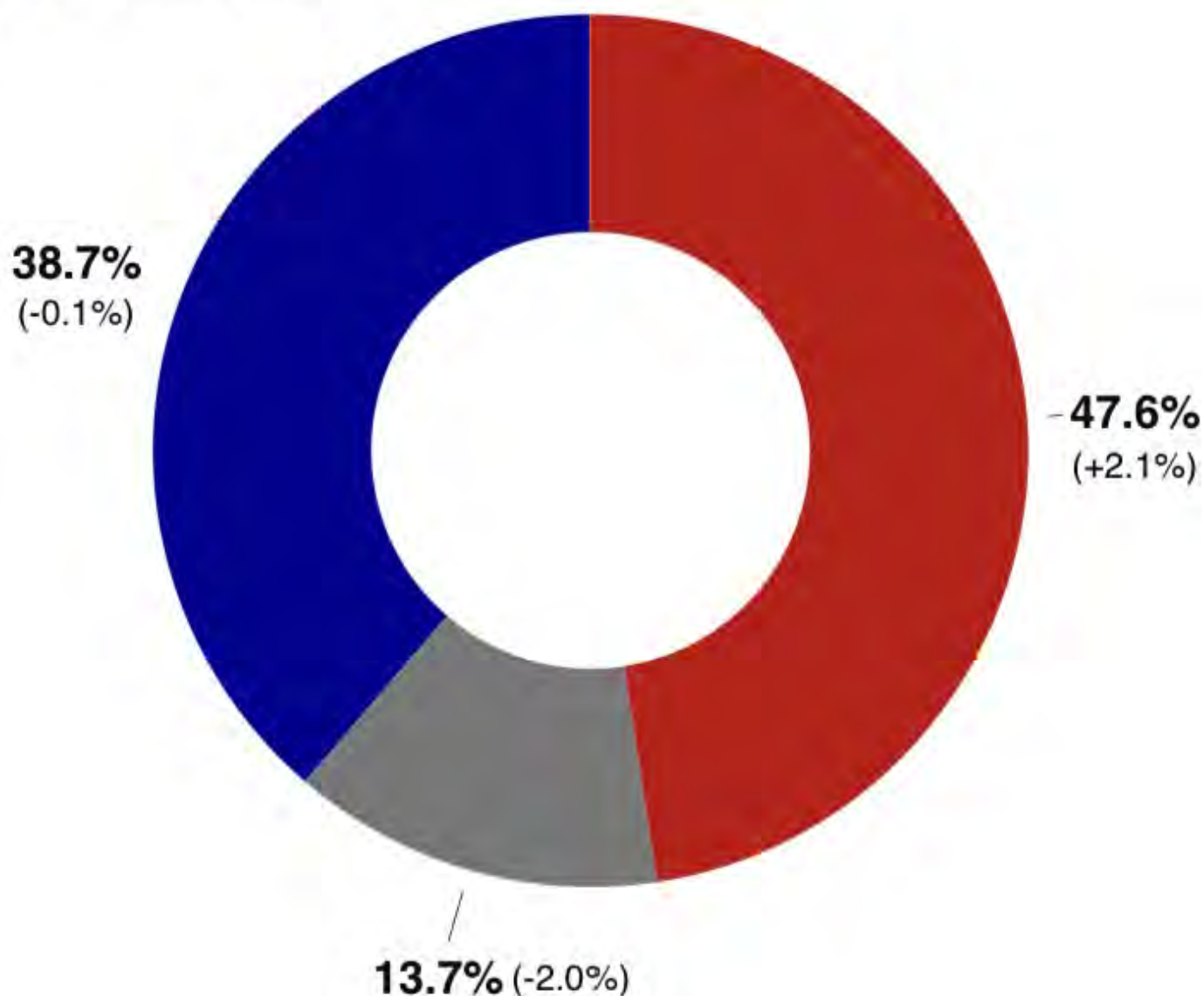
DESAGREGADO



# Si las elecciones para Presidente de México fueran hoy, ¿cuál opción votaría?

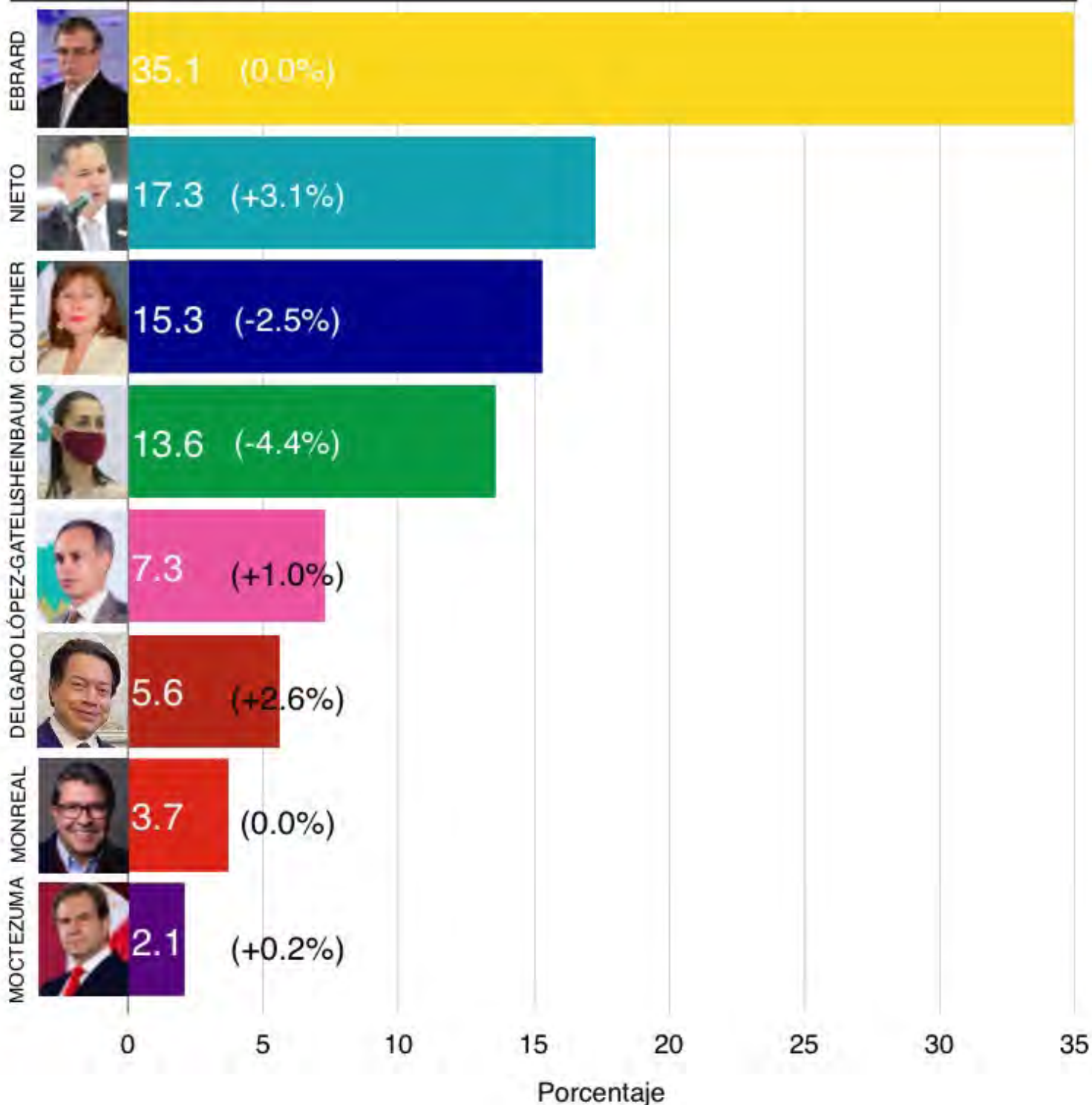
## DESAGREGADO

- MORENA y aliados
- No sé
- Bloque Opositor Amplio



# ¿Quién le gustaría que fuera el candidato presidencial de MORENA en 2024?

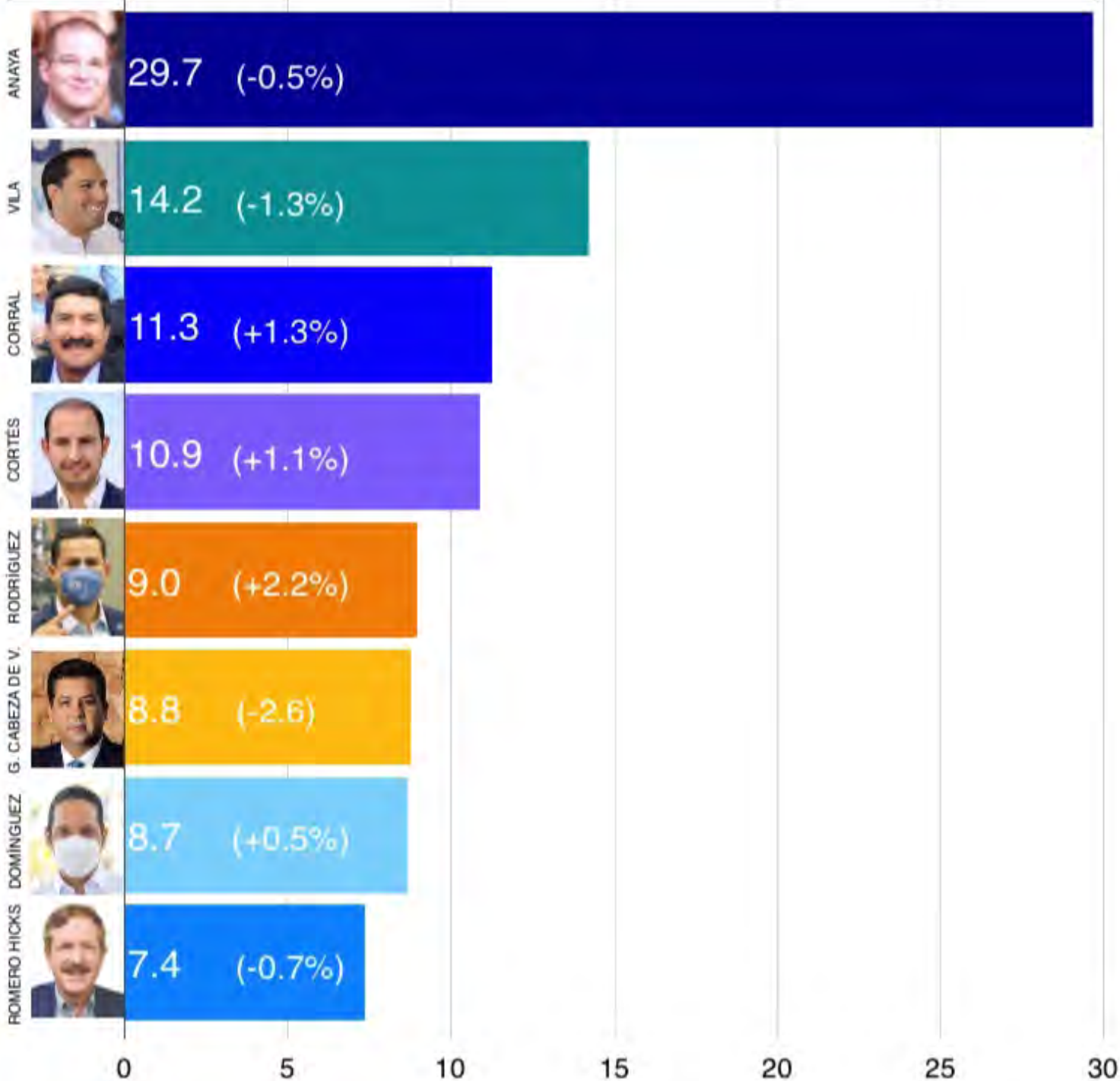
## DESAGREGADO





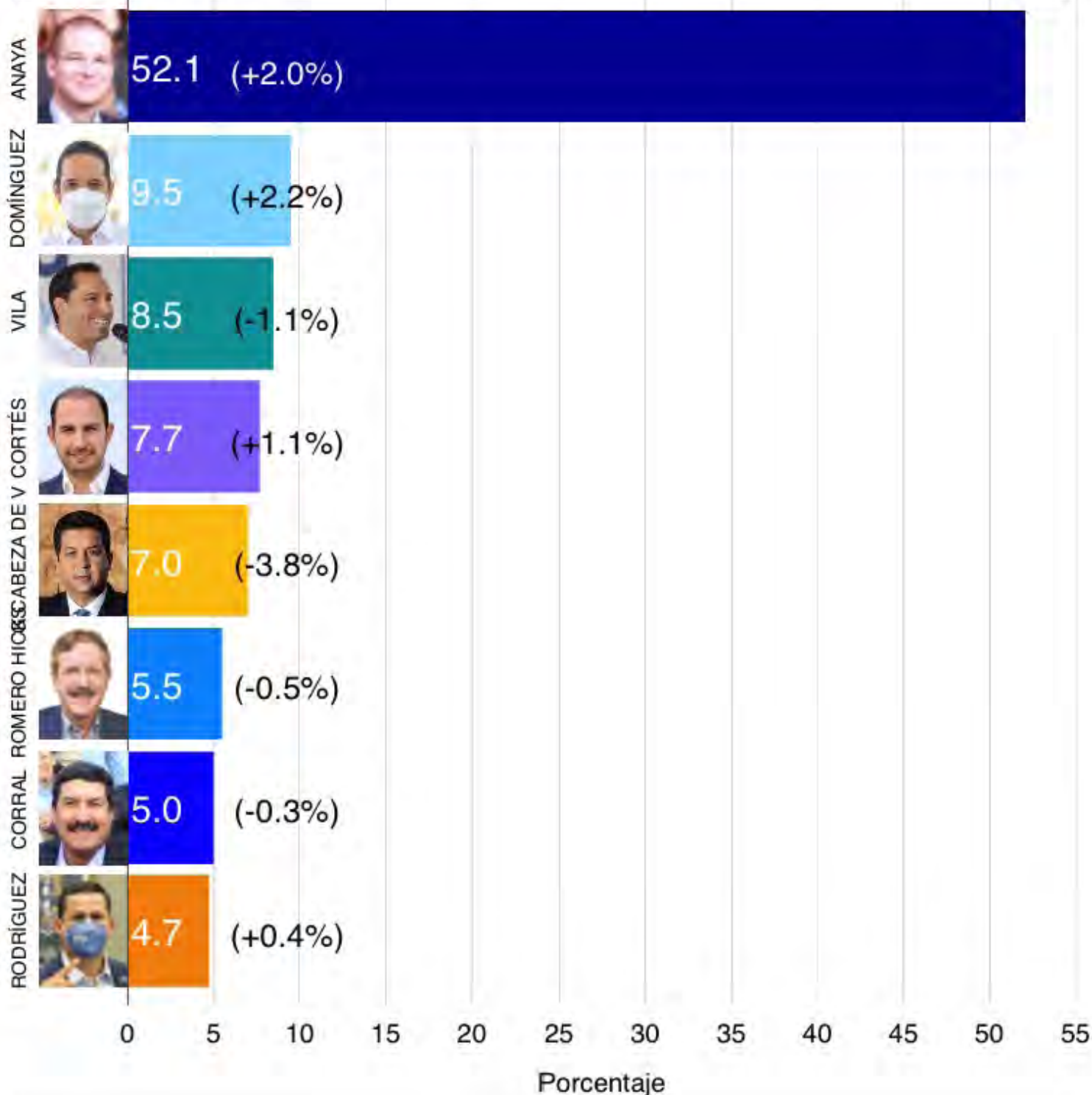
# ¿Quién le gustaría que fuera el candidato presidencial del PAN en 2024? (población en general)

## DESAGREGADO



# ¿Quién le gustaría que fuera el candidato presidencial del PAN en 2024? (simpatizantes del partido)

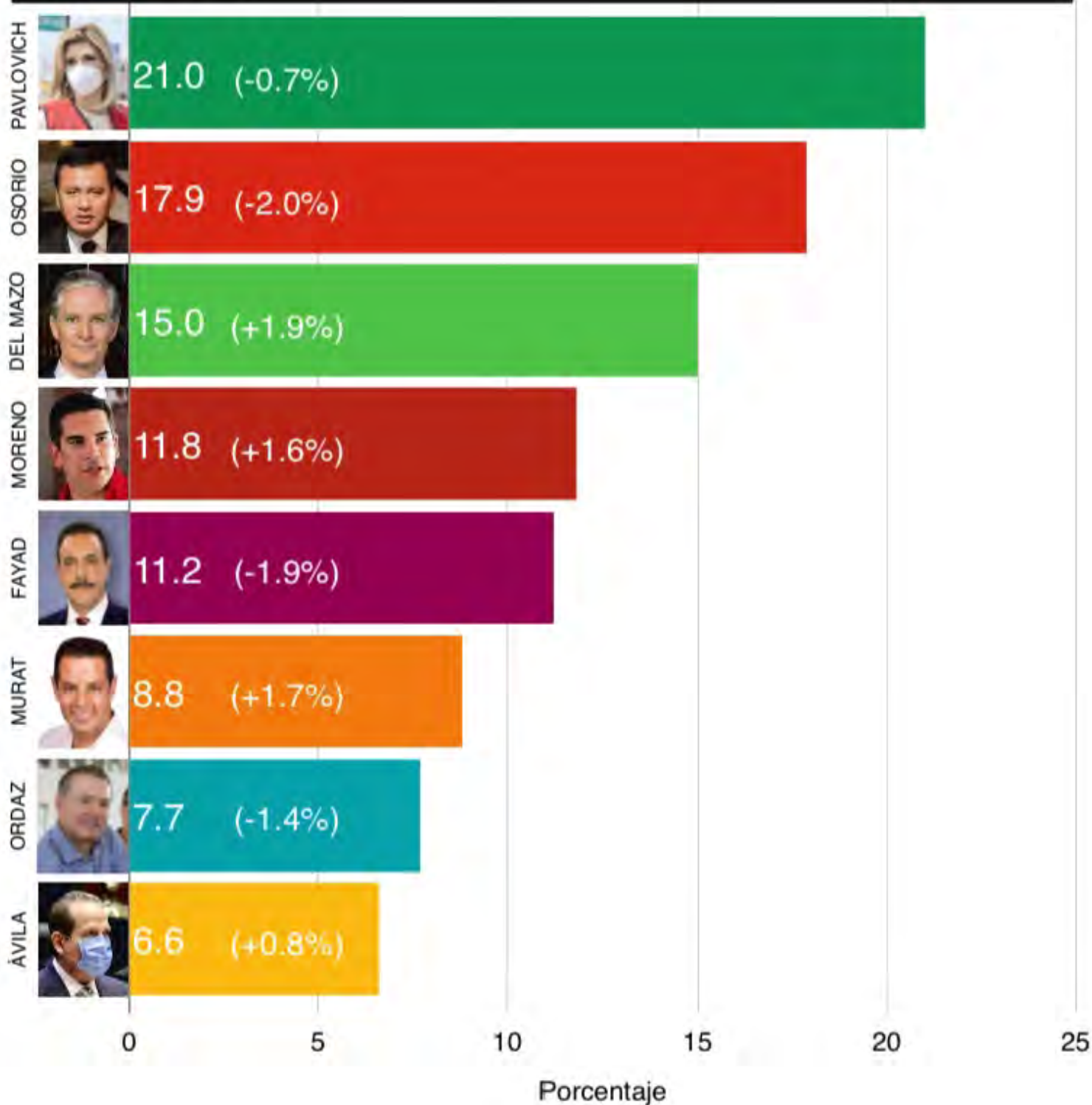
## DESAGREGADO



# ¿Quién le gustaría que fuera el candidato presidencial del PRI en 2024?

(población en general)

## DESAGREGADO

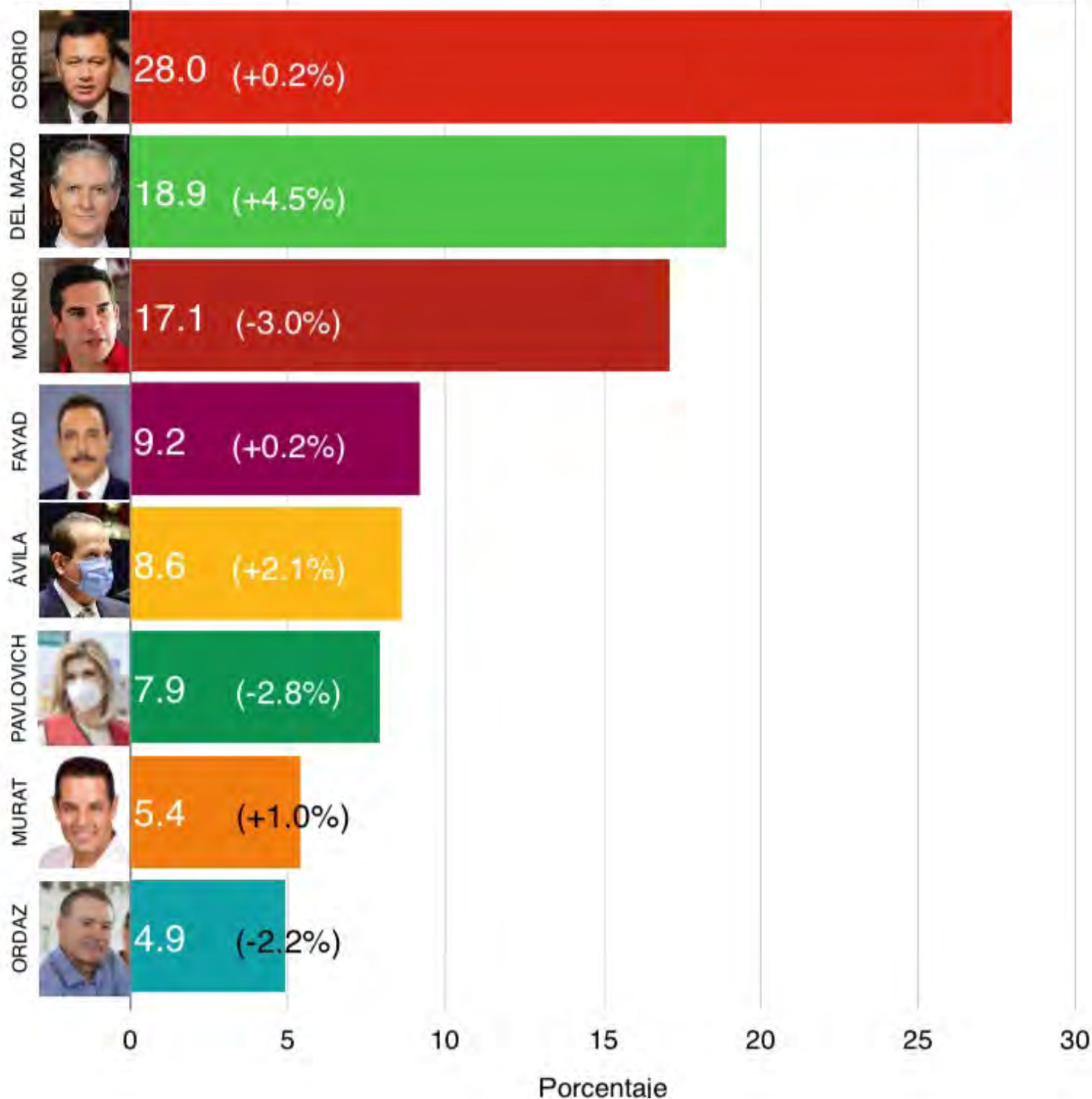




# ¿Quién le gustaría que fuera el candidato presidencial del PRI en 2024?

(simpatizantes del partido)

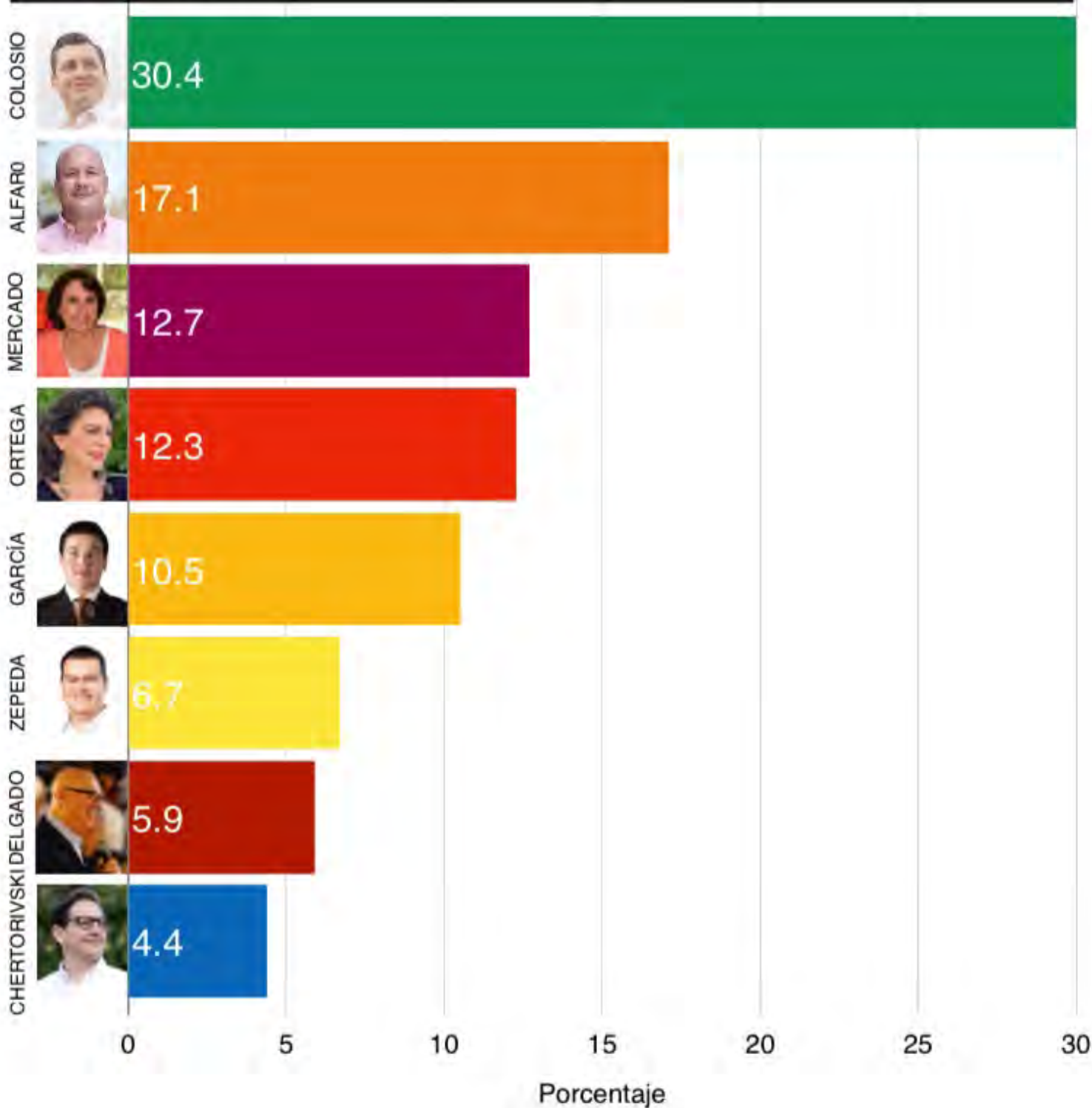
## DESAGREGADO



# ¿Quién le gustaría que fuera el candidato presidencial de MC en 2024?

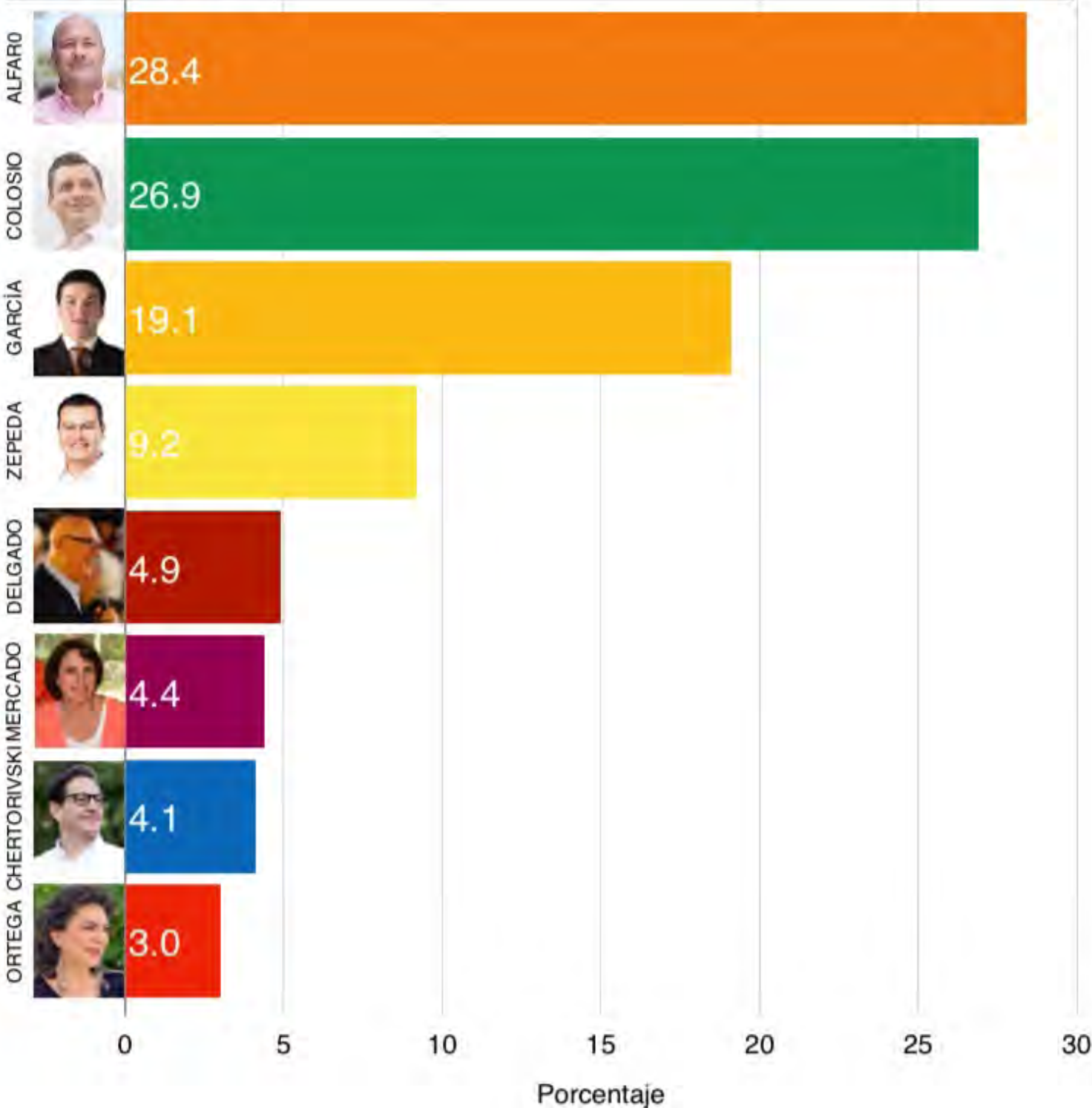
(población en general)

## DESAGREGADO



# ¿Quién le gustaría que fuera el candidato presidencial de MC en 2024? (simpatizantes del partido)

## DESAGREGADO

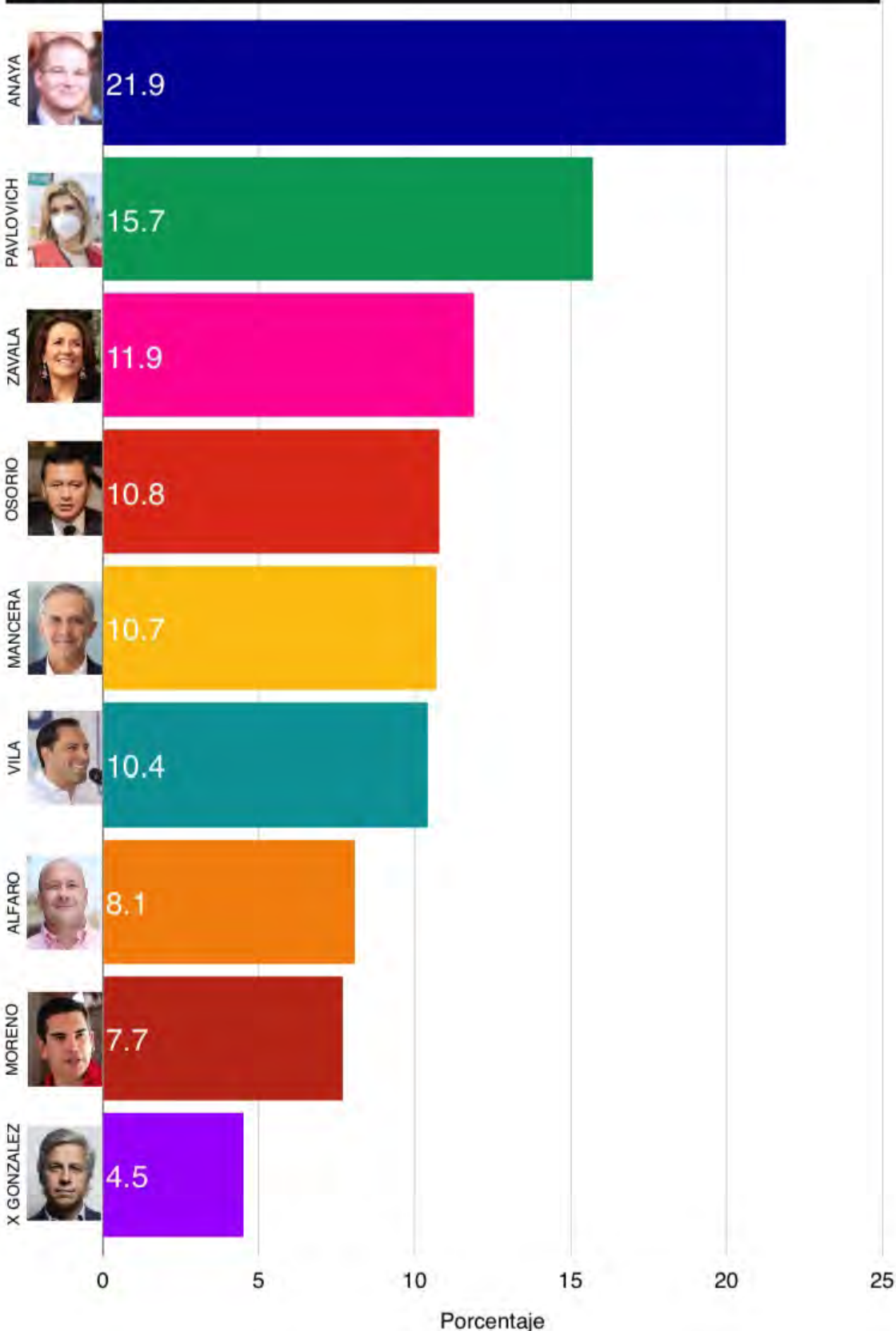




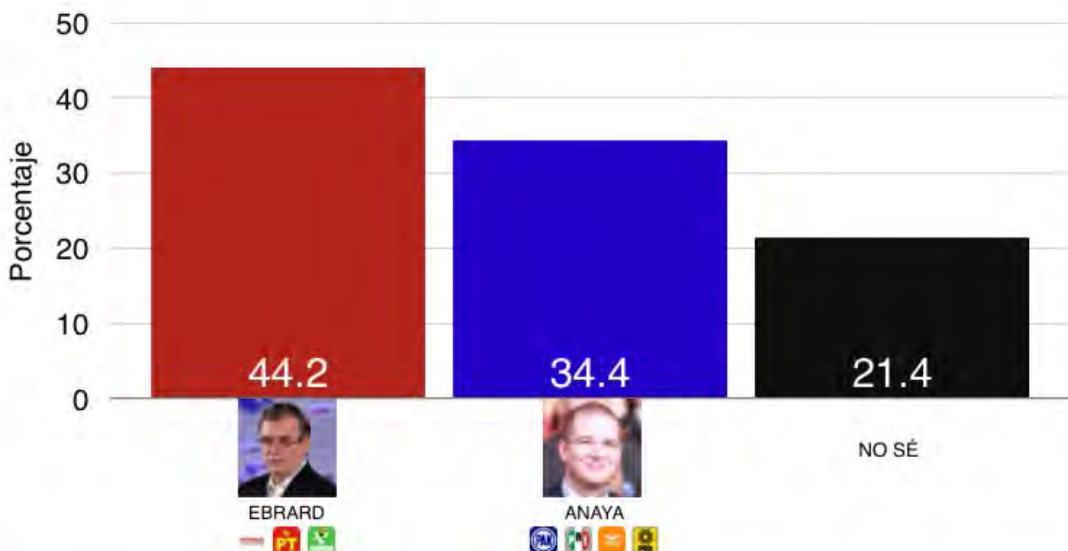
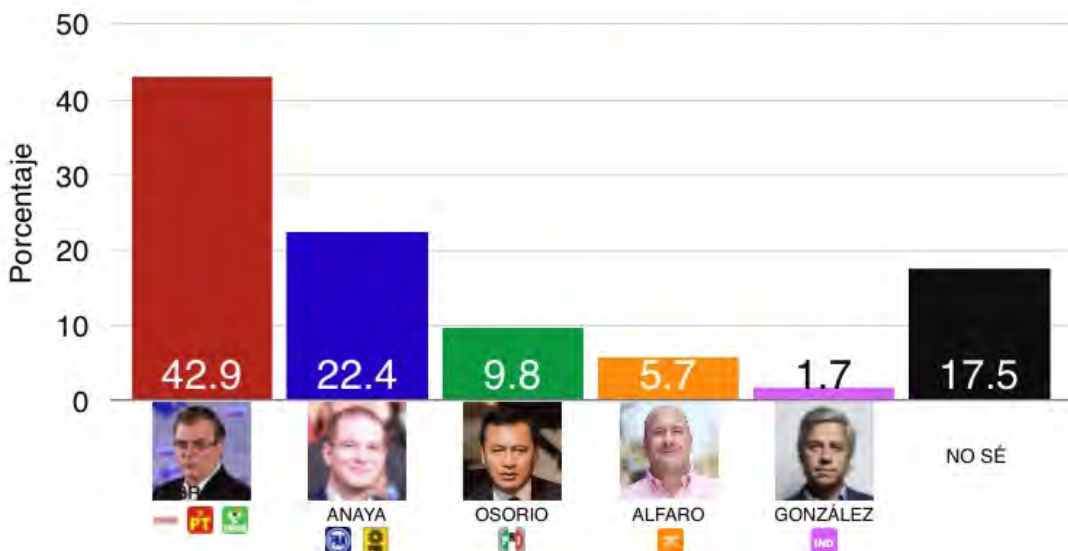
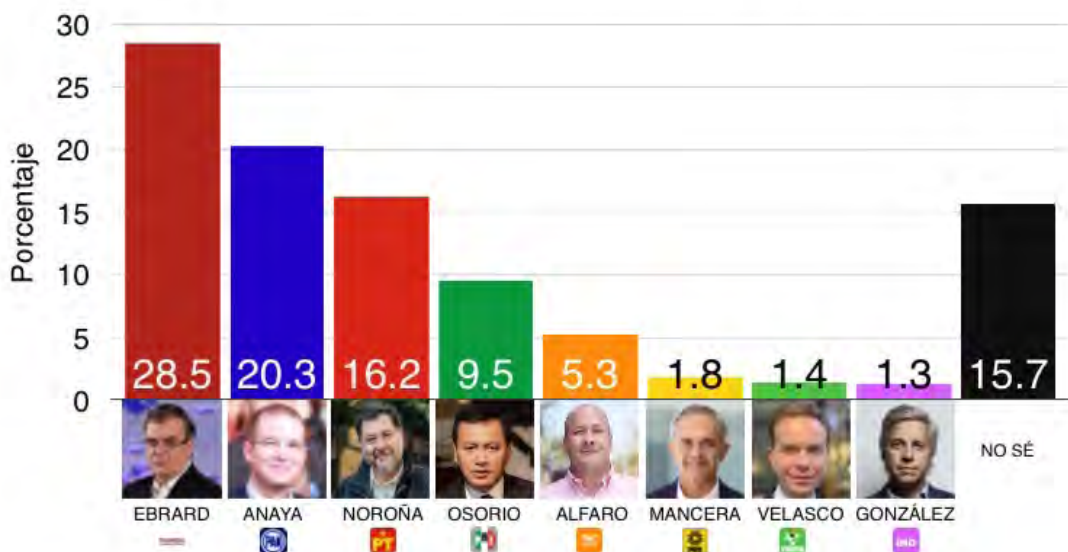
# ¿Quién le gustaría que fuera el candidato presidencial de un bloque opositor en 2024?

(población en general)

DESAGREGADO

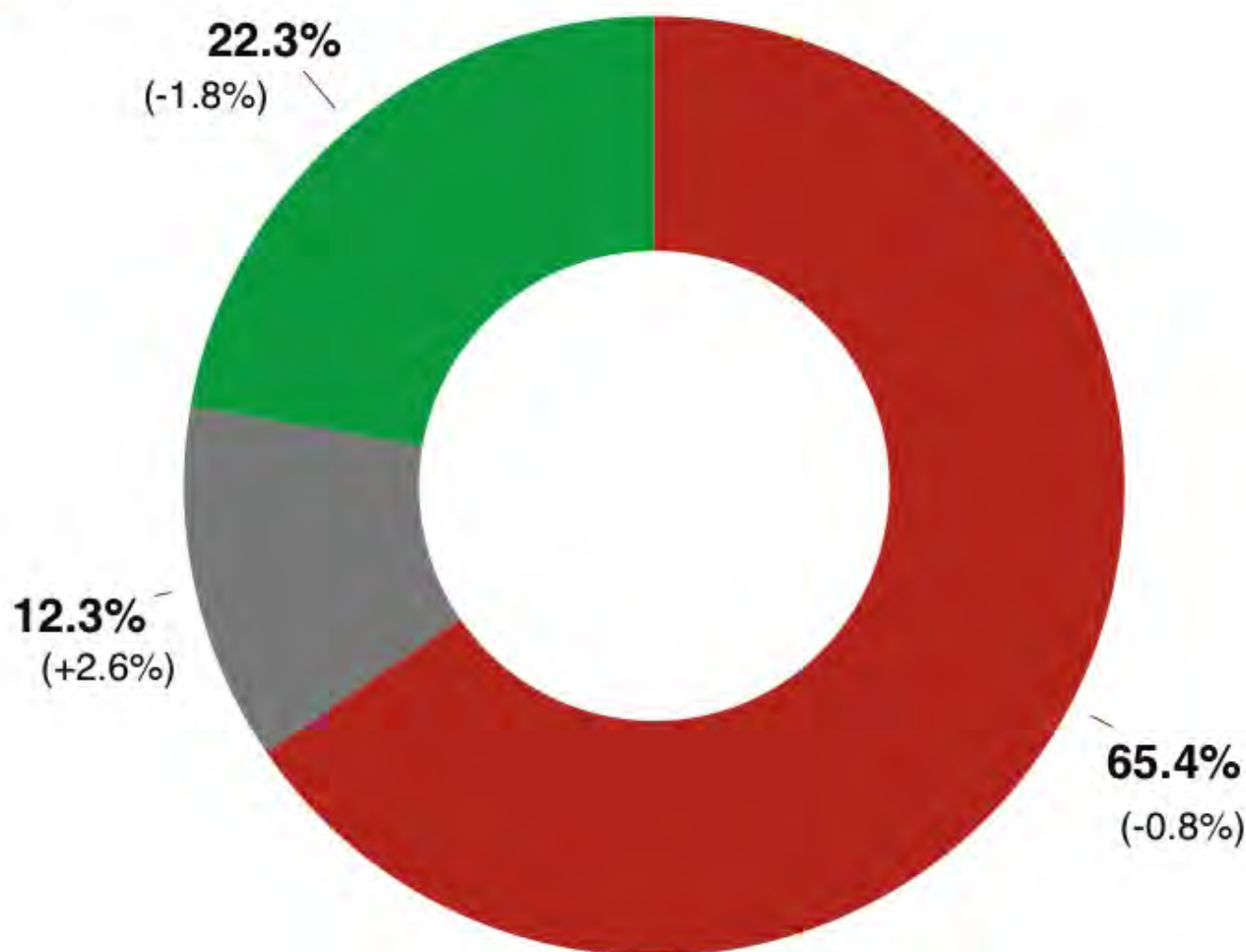


# Si hoy fueran las elecciones a Presidente de México, ¿cuál opción votaría?



## ¿Considera que en el gobierno de Andrés Manuel López Obrador hay o no hay corrupción?

- Sí, hay corrupción
- No sé
- No, no hay corrupción





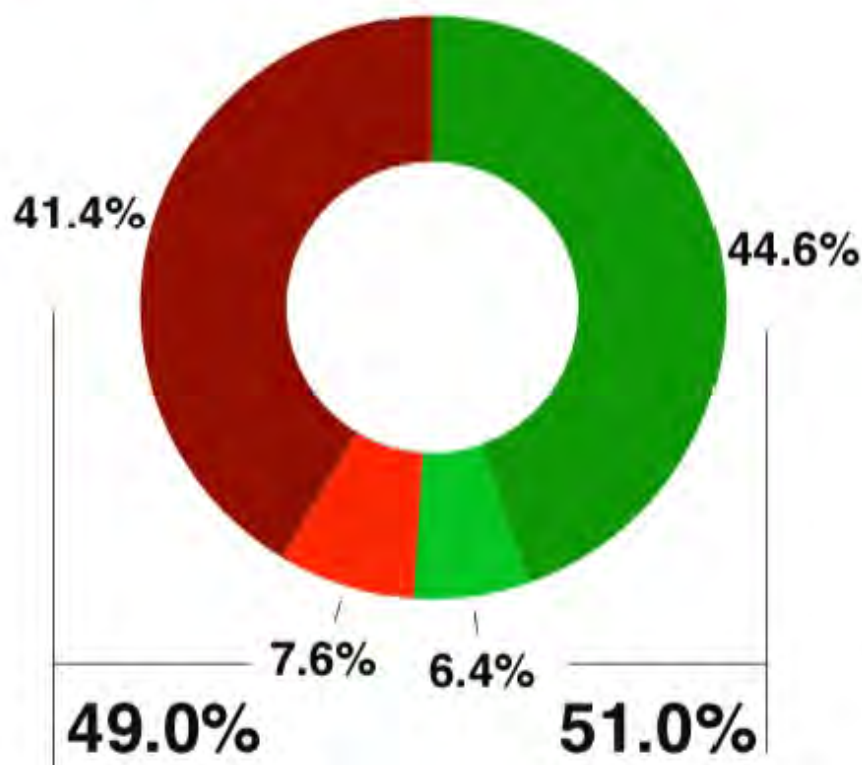
# Índice de corrupción

(100 = totalmente corrupto | 0 = nada corrupto)



# Percepción de corrupción del Presidente Andrés Manuel López Obrador

- Nada corrupto
- Algo corrupto
- Poco corrupto
- Muy corrupto



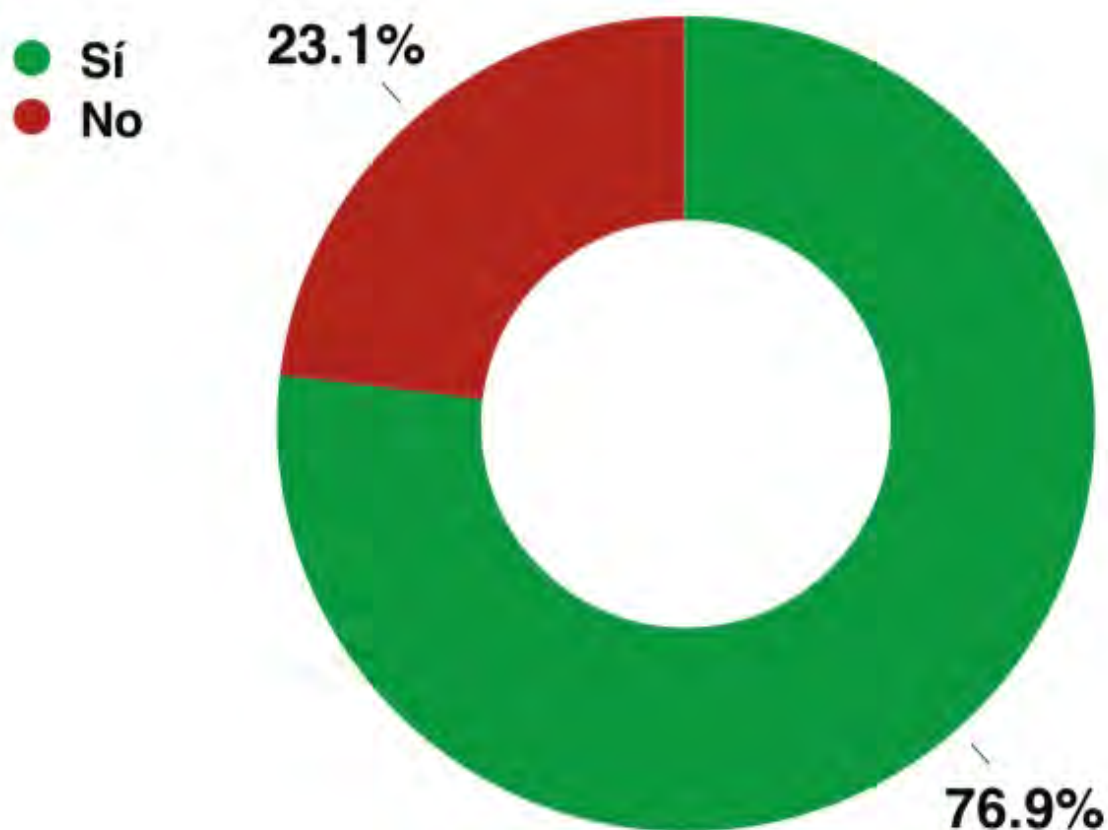
Índice de  
corrupción

**48.6**

**-2.0**  
(50.6)\*

\*Corresponde al mes anterior

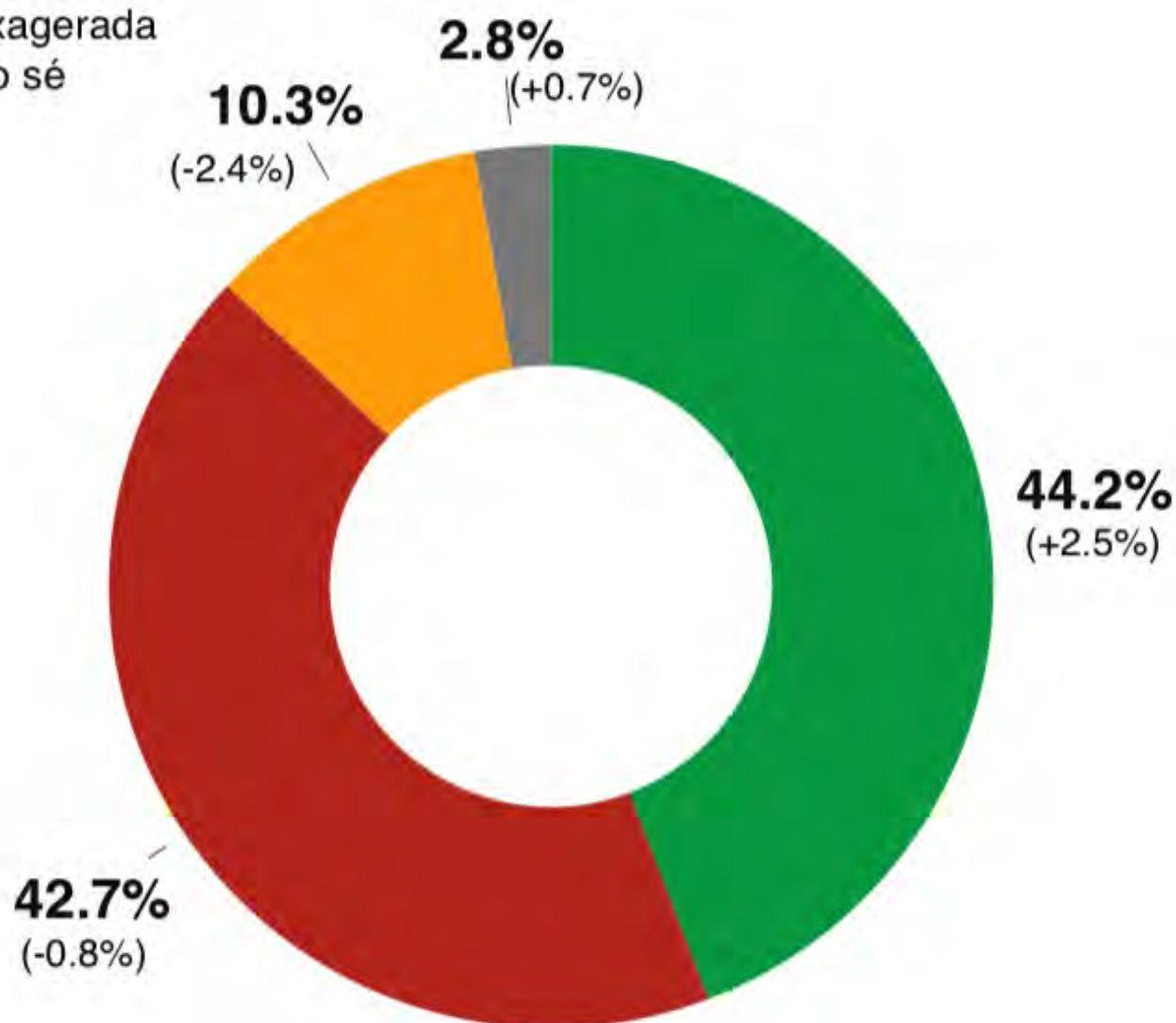
¿Estás de acuerdo o no en que se lleven a cabo las acciones pertinentes, con apego al marco constitucional y legal, para emprender un proceso de esclarecimiento de las decisiones políticas tomadas en los años pasados por los actores políticos encaminado a garantizar la justicia y los derechos de las posibles víctimas?





## Diría que el Gobierno de la República frente a la crisis del Coronavirus está actuando de manera...

- Adecuada
- Insuficiente
- Exagerada
- No sé



# Ranking de Aprobación de manejo de crisis por el Presidente y Gobernadores

## DE MAYOR A MENOR APROBACIÓN

 Tabasco - MORENA <b>1. Adán Augusto López H.</b> 79.0% (+8.8%)* Sube 10 lugares (11° a 1°)	 Campeche - PRI <b>2. Carlos M. Aysa González</b> 78.2% (+4.5%)* Sube 5 lugares (7° a 2°)	 BCS - PAN <b>3. Carlos Mendoza Davis</b> 77.8% (-0.1%)* Mantiene 3° lugar
 Yucatán - PAN <b>4. Mauricio Vila Dosal</b> 76.0% (-2.3%)* Baja 2 lugares (2° a 4°)	 Sinaloa - PRI <b>5. Quirino Ordaz Coppel</b> 75.8% (+4.6%)* Sube 3 lugares (8° a 5°)	 Quintana Roo - PAN <b>6. Carlos Manuel Joaquín G.</b> 75.0% (-2.0%)* Baja 2 lugares (4° a 6°)
 Guerrero - PRI <b>7. Héctor A. Astudillo Flores</b> 74.1% (+3.6%)* Sube 3 lugares (10° a 7°)	 Coahuila - PRI <b>8. Miguel Ángel Riquelme Solís</b> 73.9% (+5.0%)* Sube 5 lugares (13° a 8°)	 Sonora - PRI <b>9. Claudia A. Pavlovich A.</b> 73.4% (-5.2%)* Baja 8 lugares (1° a 9°)
 Oaxaca - PRI <b>10. Alejandro I. Murat Hinojosa</b> 73.3% (+6.4%)* Sube 5 lugares (15° a 10°)	 Guanajuato - PAN <b>11. Diego Sinhué Rodríguez V.</b> 73.0% (+3.1%)* Sube 1 lugar (12° a 11°)	 Nuevo León - IND <b>12. Jaime H. Rodríguez C.</b> 72.5% (+6.3%)* Sube 6 lugares (18 a 12°)
 Durango - PAN <b>13. José Rosas Aispuro T.</b> 72.4% (+5.6%)* Sube 3 lugares (16 a 13°)	 Hidalgo - PAN <b>14. Omar Fayad Meneses</b> 70.7% (+4.2%)* Sube 3 lugares (17° a 14°)	 Chiapas - MORENA <b>15. Rutilio Cruz Escandón C.</b> 70.6% (+6.3%)* Sube 8 lugares (23° a 15°)
 Jalisco - MC <b>16. Enrique Alfaro Ramírez</b> 70.5% (+6.1%)* Sube 6 lugares (22° a 16°)	 Nayarit - PAN <b>17. Antonio Echevarría G.</b> 70.1% (-0.7%)* Baja 8 lugares (9° a 17°)	 Michoacán - PRD <b>18. Silvano Aureoles Conejo</b> 70.0% (+5.0%)* Sube 2 lugares (20° a 18°)
 Querétaro - PAN <b>18. Francisco Domínguez S.</b> 70.0% (-6.7%)* Baja 13 lugares (5° a 18°)	 Colima - PRI <b>20. José Ignacio Peralta Sánchez</b> 69.1% (+3.4%)* Baja 1 lugar (19° a 20°)	 Tlaxcala - PRI <b>21. Marco Antonio Mena R.</b> 68.5% (-6.1%)* Baja 15 lugares (6° a 21°)
 EDOMEX - PRI <b>22. Alfredo del Mazo Maza</b> 68.2% (+9.0%)* Sube 3 lugares (25° a 22°)	 Zacatecas - PRI <b>23. Alejandro Tello Cisterna</b> 68.1% (+0.7%)* Baja 9 lugares (14° a 23°)	 Tamaulipas - PAN <b>24. Fco J. García Cabeza de Vaca</b> 67.4% (+2.9%)* Baja 3 lugares (21° a 24°)
 Aguascalientes - PAN <b>25. Martín Orozco Sandoval</b> 66.4% (+6.2%)* Baja 1 lugar (24° a 25°)	 SLP - PRI <b>26. Juan Manuel Carreras López</b> 66.0% (+9.0%)* Sube 1 lugar (27° a 26°)	 Puebla - MORENA <b>27. L. Miguel G. Barbosa Huerta</b> 65.4% (+8.2%)* Baja 1 lugar (26° a 27°)
 Veracruz - MORENA <b>28. Cuifláhuac García Jiménez</b> 61.1% (+5.4%)* Mantiene 28° lugar	 BC - MORENA <b>29. Jaime Bonilla Valdez</b> 60.6% (+9.9%)* Sube 1 lugar (30° a 29°)	 Chihuahua - PAN <b>30. Javier Corral Jurado</b> 59.9% (+5.2%)* Baja 1 lugar (29° a 30°)
 Morelos - PES <b>31. Cuauhtémoc Blanco Bravo</b> 57.7% (+9.4%)* Mantiene 31° lugar	 CDMX - MORENA <b>32. Claudia Sheinbaum P.</b> 50.6% (+2.3%)* Baja 1 lugar (31° a 32°)	 MÉXICO - MORENO <b>Andrés Manuel López Obrador</b> 52.8% (-1.3%)*



# Aprobación de los Ejecutivos Locales sobre manejo de crisis COVID-19

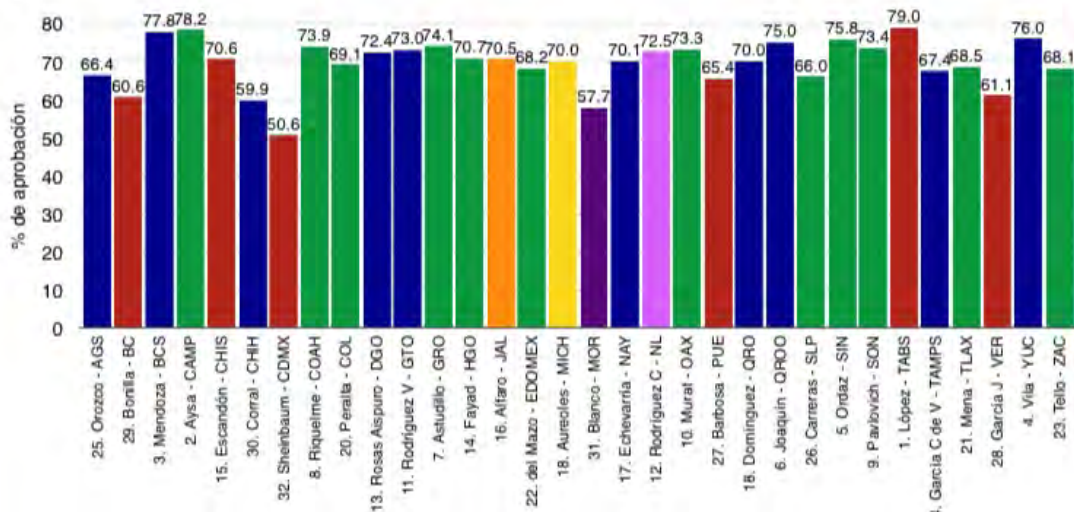
## MAPA DE APROBACIÓN



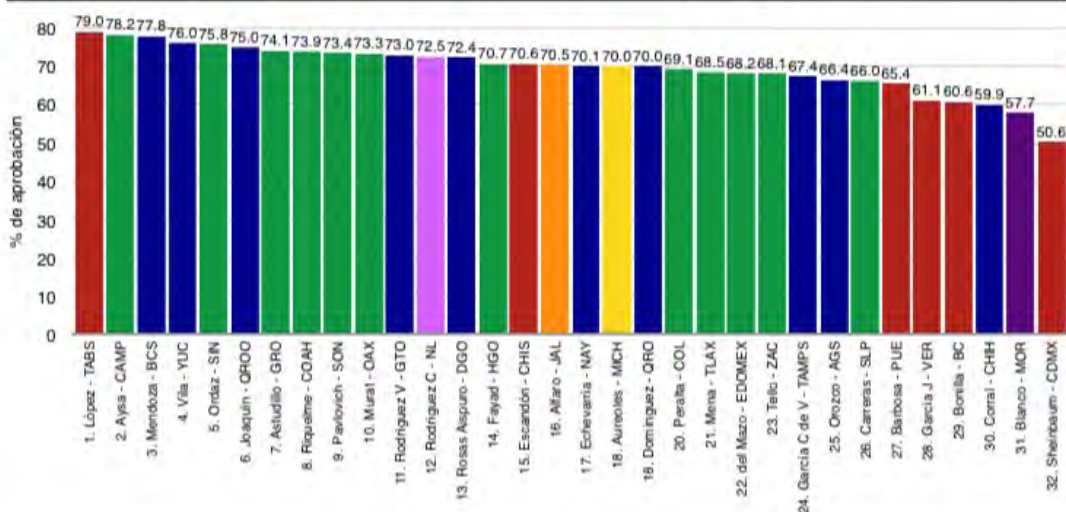
### Aprobación por partido en el gobierno local



## APROBACIÓN POR ENTIDAD (ORDEN ALFABÉTICO)



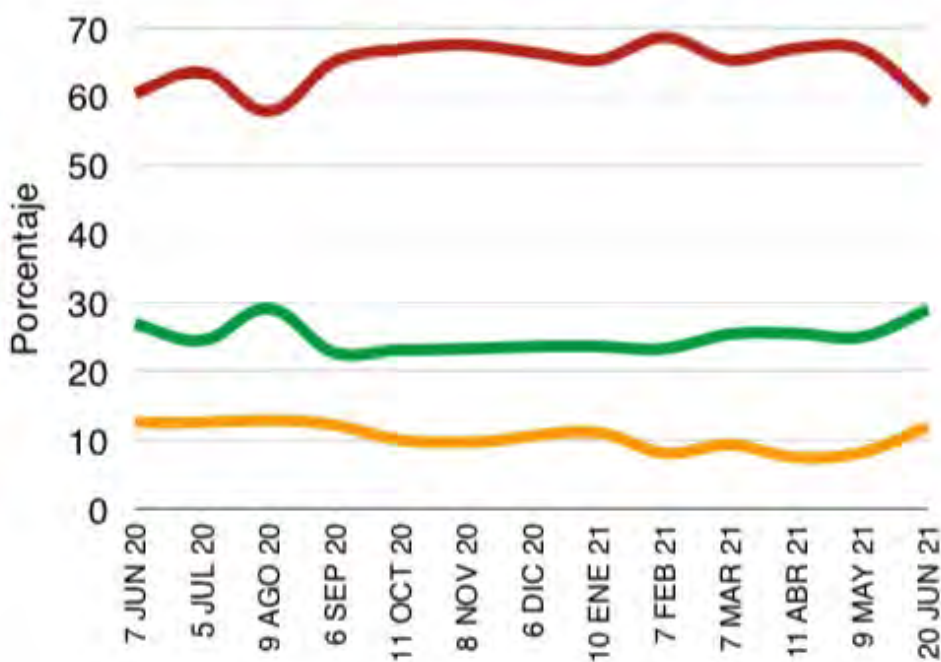
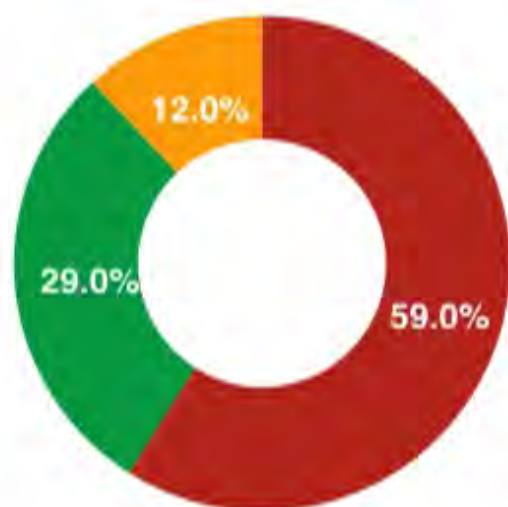
## APROBACIÓN POR ENTIDAD (DE MAYOR A MENOR)



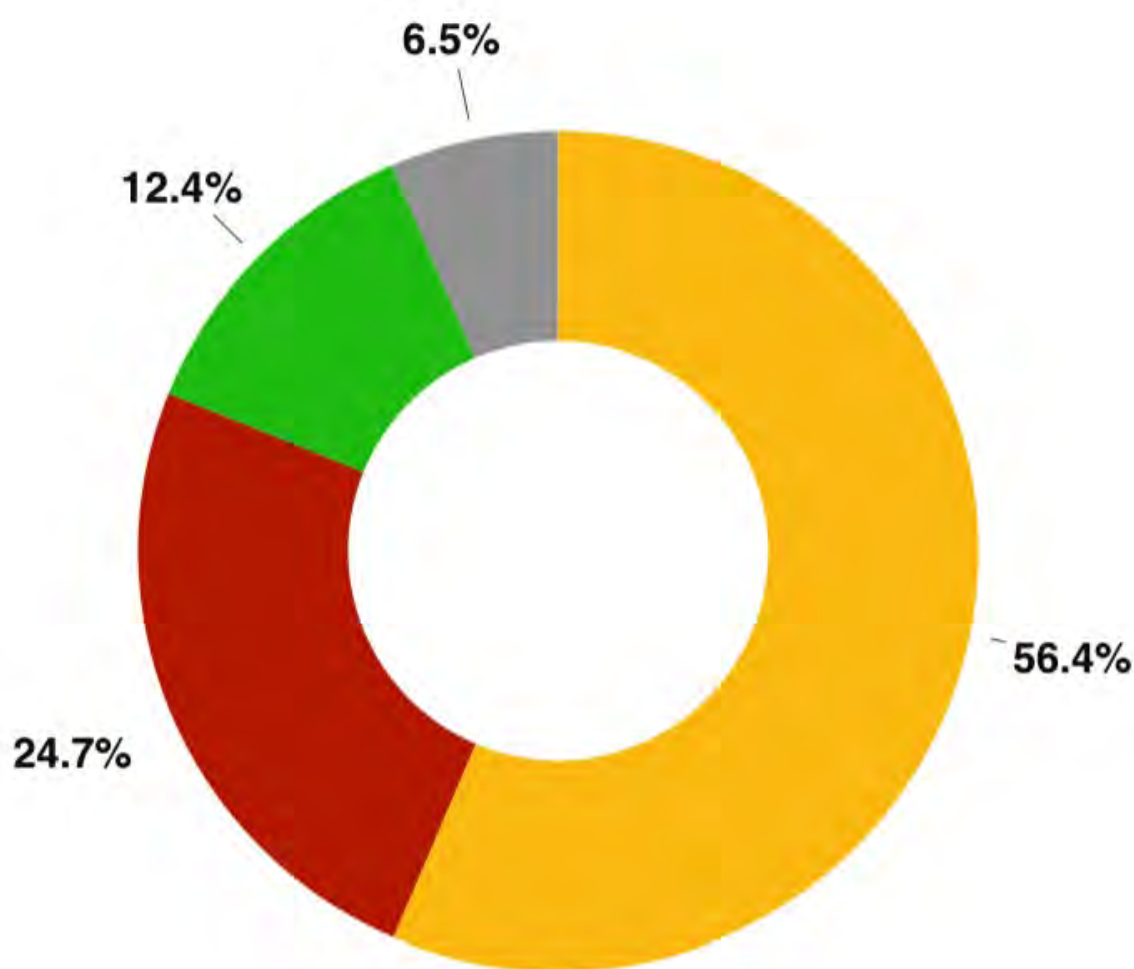


# Sobre el número de casos confirmados de coronavirus, considera que...

- Hay más infectados de los reportados
- El número reportado representa la cantidad real
- Hay menos infectados de los reportados

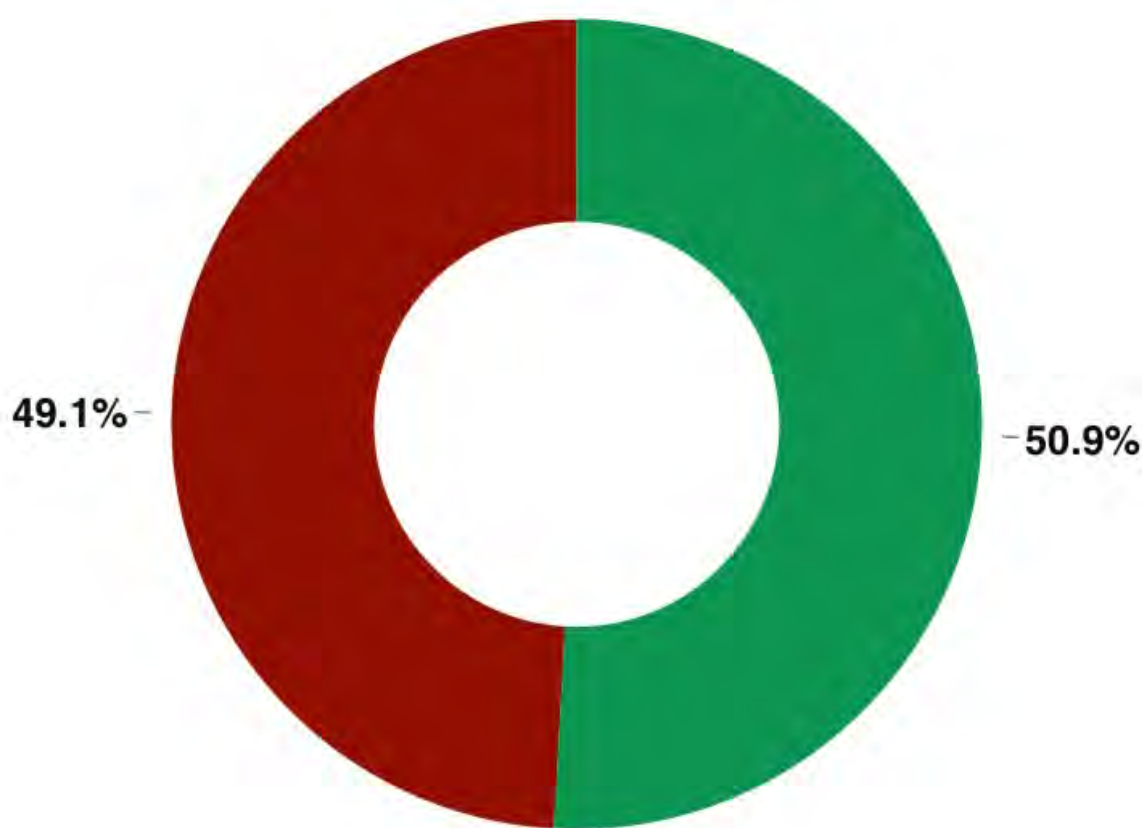


En su opinión, el colapso de la línea 12 del Metro de la Ciudad de México fue debido a...



- Mala construcción
- Falta de mantenimiento
- Un accidente no previsible
- No sé

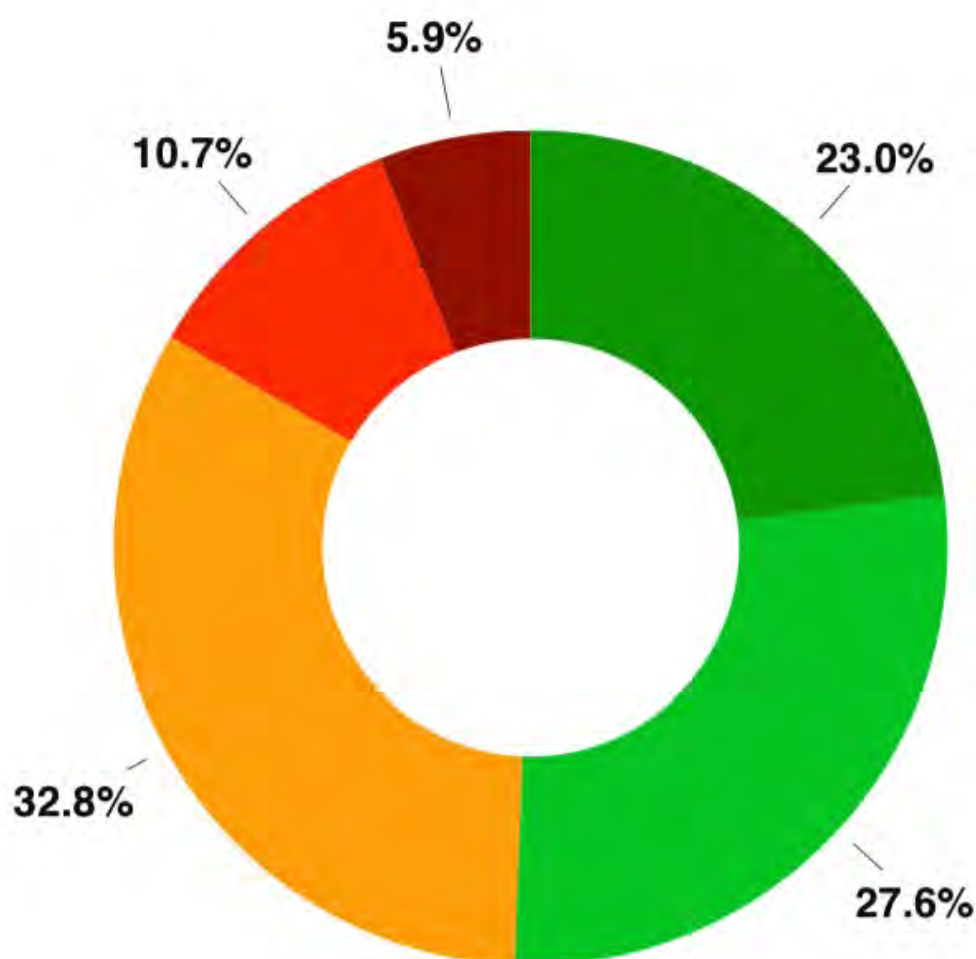
En distintos medios internacionales se publicaron reportajes que criticaban el actuar del Presidente López Obrador. Considera que la prensa internacional fue...



- Objetiva en sus reportajes
- Tendenciosa en sus reportajes



## ¿Cómo considera la relación de México con Estados Unidos después de la reunión de la Vicepresidenta Kamala Harris y el Presidente AMLO?



- Excelente
- Buena
- Regular
- Mala
- Pésima